


SISTEMA CONTABLE 2025
ESTADO ANALÍTICO DE INGRESOS
DEL 1o. DE ENERO AL 31 DE MARZO DE 2025


Página 1 de 1
20/05/2025

Fecha:

RUBRO DE INGRESOS	INGRESO					DIFERENCIA
	ESTIMADO	AMPLIACIONES Y REDUCCIONES	MODIFICADO	DEVENGADO	RECAUDADO	(RECAUDADO - ESTIMADO)
Impuestos	0.00	0.00	0.00	0.00	0.00	0.00
Cuotas y Aportaciones de Seguridad Social	0.00	0.00	0.00	0.00	0.00	0.00
Contribuciones de Mejoras	0.00	0.00	0.00	0.00	0.00	0.00
Derechos	0.00	0.00	0.00	0.00	0.00	0.00
Productos	0.00	0.00	0.00	0.00	0.00	0.00
Aprovechamientos	0.00	0.00	0.00	0.00	0.00	0.00
Ingresos por Venta de Bienes, Prestación de Servicios y Otros Ingresos	0.00	0.00	0.00	0.00	0.00	0.00
Participaciones, Aportaciones, Convenios, Incentivos Derivados de la Colaboración Fiscal y Fondos Distintos de Aportaciones	0.00	0.00	0.00	0.00	0.00	0.00
Transferencias, Asignaciones, Subsidios y Subvenciones, y Pensiones y Jubilaciones	5,552,266.72	0.00	5,552,266.72	1,150,229.62	1,150,229.62	(4,402,037.10)
Ingresos Derivados de Financiamientos	0.00	0.00	0.00	0.00	0.00	0.00
Total	5,552,266.72	0.00	5,552,266.72	1,150,229.62	1,150,229.62	
					Ingresos Excedentes	(4,402,037.10)

RUBRO DE INGRESOS	INGRESO					DIFERENCIA
	ESTIMADO	AMPLIACIONES Y REDUCCIONES	MODIFICADO	DEVENGADO	RECAUDADO	(RECAUDADO - ESTIMADO)
Ingresos del Poder Ejecutivo Federal o Estatal y de los Municipios	0.00	0.00	0.00	0.00	0.00	0.00
Impuestos	0.00	0.00	0.00	0.00	0.00	0.00
Cuotas y Aportaciones de Seguridad Social	0.00	0.00	0.00	0.00	0.00	0.00
Contribuciones de Mejoras	0.00	0.00	0.00	0.00	0.00	0.00
Derechos	0.00	0.00	0.00	0.00	0.00	0.00
Productos	0.00	0.00	0.00	0.00	0.00	0.00
Aprovechamientos	0.00	0.00	0.00	0.00	0.00	0.00
Participaciones, Aportaciones, Convenios, Incentivos Derivados de la Colaboración Fiscal y Fondos Distintos de Aportaciones	0.00	0.00	0.00	0.00	0.00	0.00
Transferencias, Asignaciones, Subsidios y Subvenciones, y Pensiones y Jubilaciones	0.00	0.00	0.00	0.00	0.00	0.00
Ingresos de los Entes públicos de los Poderes Legislativo y Judicial, de los Órganos Autónomos y del Sector Paraestatal o Paramunicipal, así como de las Empresas Productivas del Estado	5,552,266.72	0.00	5,552,266.72	1,150,229.62	1,150,229.62	(4,402,037.10)
Cuotas y Aportaciones de Seguridad Social	0.00	0.00	0.00	0.00	0.00	0.00
Productos	0.00	0.00	0.00	0.00	0.00	0.00
Ingresos por Venta de Bienes, Prestación de Servicios y Otros Ingresos	0.00	0.00	0.00	0.00	0.00	0.00
Transferencias, Asignaciones, Subsidios y Subvenciones, y Pensiones y Jubilaciones	5,552,266.72	0.00	5,552,266.72	1,150,229.62	1,150,229.62	(4,402,037.10)
Ingresos Derivados de Financiamiento	0.00	0.00	0.00	0.00	0.00	0.00
Ingresos Derivados de Financiamientos	0.00	0.00	0.00	0.00	0.00	0.00
Total	5,552,266.72	0.00	5,552,266.72	1,150,229.62	1,150,229.62	
					Ingresos Excedentes	(4,402,037.10)


C.P. Manlio Alonso Villacis Haddad
Delegado Administrativo


Dr. Héctor Jesús Zuart Córdova
Director General

"Bajo protesta de decir verdad declaramos que los Estados Financieros y sus notas, son razonablemente correctos y son responsabilidad del emisor".

SISTEMA CONTABLE 2025
ESTADO ANALÍTICO DE INGRESOS/CON RECURSOS DEL EJERCICIO
DEL 1o. DE ENERO AL 31 DE MARZO DE 2025

Fecha: 20/05/2025
Página 1 de 1

RUBRO DE INGRESOS	INGRESO					DIFERENCIA
	ESTIMADO	AMPLIACIONES Y REDUCCIONES	MODIFICADO	DEVENGADO	RECAUDADO	(RECAUDADO - ESTIMADO)
Impuestos	0.00	0.00	0.00	0.00	0.00	0.00
Cuotas y Aportaciones de Seguridad Social	0.00	0.00	0.00	0.00	0.00	0.00
Contribuciones de Mejoras	0.00	0.00	0.00	0.00	0.00	0.00
Derechos	0.00	0.00	0.00	0.00	0.00	0.00
Productos	0.00	0.00	0.00	0.00	0.00	0.00
Aprovechamientos	0.00	0.00	0.00	0.00	0.00	0.00
Ingresos por Venta de Bienes, Prestación de Servicios y Otros Ingresos	0.00	0.00	0.00	0.00	0.00	0.00
Participaciones, Aportaciones, Convenios, Incentivos Derivados de la Colaboración Fiscal y Fondos Distintos de Aportaciones	0.00	0.00	0.00	0.00	0.00	0.00
Transferencias, Asignaciones, Subsidios y Subvenciones, y Pensiones y Jubilaciones	5,552,266.72	0.00	5,552,266.72	1,150,229.62	1,150,229.62	(4,402,037.10)
Ingresos Derivados de Financiamientos	0.00	0.00	0.00	0.00	0.00	0.00
Total	5,552,266.72	0.00	5,552,266.72	1,150,229.62	1,150,229.62	
Ingresos Excedentes						(4,402,037.10)

RUBRO DE INGRESOS	INGRESO					DIFERENCIA
	ESTIMADO	AMPLIACIONES Y REDUCCIONES	MODIFICADO	DEVENGADO	RECAUDADO	(RECAUDADO - ESTIMADO)
Ingresos del Poder Ejecutivo Federal o Estatal y de los Municipios	0.00	0.00	0.00	0.00	0.00	0.00
Impuestos	0.00	0.00	0.00	0.00	0.00	0.00
Cuotas y Aportaciones de Seguridad Social	0.00	0.00	0.00	0.00	0.00	0.00
Contribuciones de Mejoras	0.00	0.00	0.00	0.00	0.00	0.00
Derechos	0.00	0.00	0.00	0.00	0.00	0.00
Productos	0.00	0.00	0.00	0.00	0.00	0.00
Aprovechamientos	0.00	0.00	0.00	0.00	0.00	0.00
Participaciones, Aportaciones, Convenios, Incentivos Derivados de la Colaboración Fiscal y Fondos Distintos de Aportaciones	0.00	0.00	0.00	0.00	0.00	0.00
Transferencias, Asignaciones, Subsidios y Subvenciones, y Pensiones y Jubilaciones	0.00	0.00	0.00	0.00	0.00	0.00
Ingresos de los Entes públicos de los Poderes Legislativo y Judicial, de los Órganos Autónomos y del Sector Paraestatal o Paramunicipal, así como de las Empresas Productivas del Estado	5,552,266.72	0.00	5,552,266.72	1,150,229.62	1,150,229.62	(4,402,037.10)
Cuotas y Aportaciones de Seguridad Social	0.00	0.00	0.00	0.00	0.00	0.00
Productos	0.00	0.00	0.00	0.00	0.00	0.00
Ingresos por Venta de Bienes, Prestación de Servicios y Otros Ingresos	0.00	0.00	0.00	0.00	0.00	0.00
Transferencias, Asignaciones, Subsidios y Subvenciones, y Pensiones y Jubilaciones	5,552,266.72	0.00	5,552,266.72	1,150,229.62	1,150,229.62	(4,402,037.10)
Ingresos Derivados de Financiamiento	0.00	0.00	0.00	0.00	0.00	0.00
Ingresos Derivados de Financiamientos	0.00	0.00	0.00	0.00	0.00	0.00
Total	5,552,266.72	0.00	5,552,266.72	1,150,229.62	1,150,229.62	
Ingresos Excedentes						(4,402,037.10)

C.P. Manlio Alonso Villacis Haddad

Delegado Administrativo

Dr. Héctor Jesús Zuart Córdova

Director General

"Bajo protesta de decir verdad declaramos que los Estados Financieros y sus notas, son razonablemente correctos y son responsabilidad del emisor".

SISTEMA CONTABLE 2025

ESTADO ANALÍTICO DE INGRESOS/CON RECURSOS DE AÑOS ANTERIORES

DEL 1o. DE ENERO AL 31 DE MARZO DE 2025

Página 1 de 1

Fecha: 20/05/2025

RUBRO DE INGRESOS	INGRESO					DIFERENCIA (RECAUDADO - ESTIMADO)
	ESTIMADO	AMPLIACIONES Y REDUCCIONES	MODIFICADO	DEVENGADO	RECAUDADO	
Impuestos	0.00	0.00	0.00	0.00	0.00	0.00
Cuotas y Aportaciones de Seguridad Social	0.00	0.00	0.00	0.00	0.00	0.00
Contribuciones de Mejoras	0.00	0.00	0.00	0.00	0.00	0.00
Derechos	0.00	0.00	0.00	0.00	0.00	0.00
Productos	0.00	0.00	0.00	0.00	0.00	0.00
Aprovechamientos	0.00	0.00	0.00	0.00	0.00	0.00
Ingresos por Venta de Bienes, Prestación de Servicios y Otros Ingresos	0.00	0.00	0.00	0.00	0.00	0.00
Participaciones, Aportaciones, Convenios, Incentivos Derivados de la Colaboración Fiscal y Fondos Distintos de Aportaciones	0.00	0.00	0.00	0.00	0.00	0.00
Transferencias, Asignaciones, Subsidios y Subvenciones, y Pensiones y Jubilaciones	0.00	0.00	0.00	0.00	0.00	0.00
Ingresos Derivados de Financiamientos	0.00	0.00	0.00	0.00	0.00	0.00
Total	0.00	0.00	0.00	0.00	0.00	0.00
					Ingresos Excedentes	0.00

RUBRO DE INGRESOS	INGRESO					DIFERENCIA (RECAUDADO - ESTIMADO)
	ESTIMADO	AMPLIACIONES Y REDUCCIONES	MODIFICADO	DEVENGADO	RECAUDADO	
Ingresos del Poder Ejecutivo Federal o Estatal y de los Municipios	0.00	0.00	0.00	0.00	0.00	0.00
Impuestos	0.00	0.00	0.00	0.00	0.00	0.00
Cuotas y Aportaciones de Seguridad Social	0.00	0.00	0.00	0.00	0.00	0.00
Contribuciones de Mejoras	0.00	0.00	0.00	0.00	0.00	0.00
Derechos	0.00	0.00	0.00	0.00	0.00	0.00
Productos	0.00	0.00	0.00	0.00	0.00	0.00
Aprovechamientos	0.00	0.00	0.00	0.00	0.00	0.00
Participaciones, Aportaciones, Convenios, Incentivos Derivados de la Colaboración Fiscal y Fondos Distintos de Aportaciones	0.00	0.00	0.00	0.00	0.00	0.00
Transferencias, Asignaciones, Subsidios y Subvenciones, y Pensiones y Jubilaciones	0.00	0.00	0.00	0.00	0.00	0.00
Ingresos de los Entes públicos de los Poderes Legislativo y Judicial, de los Órganos Autónomos y del Sector Paraestatal o Paramunicipal, así como de las Empresas Productivas del Estado	0.00	0.00	0.00	0.00	0.00	0.00
Cuotas y Aportaciones de Seguridad Social	0.00	0.00	0.00	0.00	0.00	0.00
Productos	0.00	0.00	0.00	0.00	0.00	0.00
Ingresos por Venta de Bienes, Prestación de Servicios y Otros Ingresos	0.00	0.00	0.00	0.00	0.00	0.00
Transferencias, Asignaciones, Subsidios y Subvenciones, y Pensiones y Jubilaciones	0.00	0.00	0.00	0.00	0.00	0.00
Ingresos Derivados de Financiamiento	0.00	0.00	0.00	0.00	0.00	0.00
Ingresos Derivados de Financiamientos	0.00	0.00	0.00	0.00	0.00	0.00
Total	0.00	0.00	0.00	0.00	0.00	0.00
					Ingresos Excedentes	0.00

NO PRESENTA SALDOS A LA FECHA

C.P. Manlio Alonso Villacis Haddad

Delegado Administrativo

Dr. Héctor Jesús Zuart Córdoba

Director General

"Bajo protesta de decir verdad declaramos que los Estados Financieros y sus notas, son razonablemente correctos y son responsabilidad del emisor".



GOBIERNO DEL ESTADO DE CHIAPAS
RAMO O DEPENDENCIA: Procuraduría Ambiental del Estado de Chiapas

ESTADO ANALÍTICO DEL EJERCICIO DEL PRESUPUESTO DE EGRESOS CLASIFICACIÓN POR OBJETO DEL GASTO
(CAPITULOS Y CONCEPTOS)
DEL 1 DE ENERO AL 31 DE MARZO DE 2025

(Pesos)

RPA-1

CAPG	CG	DESCRIPCIÓN	PRESUPUESTO DE EGRESOS					SUB EJERCICIO
			APROBADO	AMPLIACIONES - REDUCCIONES	MODIFICADO	DEVENGADO	PAGADO	
1000		Servicios Personales.	4,655,974.87	0.00	4,655,974.87	809,011.65	706,900.05	3,846,963.22
	1100	Remuneraciones al Personal de Carácter Permanente.	1,792,119.51	0.00	1,792,119.51	353,407.09	303,596.23	1,438,712.42
	1300	Remuneraciones Adicionales y Especiales.	2,229,310.57	0.00	2,229,310.57	362,064.27	309,763.53	1,867,246.30
	1400	Seguridad Social.	176,544.79	0.00	176,544.79	21,290.29	21,290.29	155,254.50
	1500	Otras Prestaciones Sociales y Económicas.	357,000.00	0.00	357,000.00	72,250.00	72,250.00	284,750.00
	1700	Pago de Estímulos a Servidores Públicos.	101,000.00	0.00	101,000.00	0.00	0.00	101,000.00
2000		Materiales y Suministros.	390,278.65	0.00	390,278.65	0.00	0.00	390,278.65
	2100	Materiales de Administración, Emisión de Documentos y Artículos Oficiales.	133,545.18	0.00	133,545.18	0.00	0.00	133,545.18
	2200	Alimentos y Utensilios.	35,040.00	0.00	35,040.00	0.00	0.00	35,040.00
	2600	Combustibles, Lubricantes y Aditivos.	146,100.00	0.00	146,100.00	0.00	0.00	146,100.00
	2700	Vestuario, Blancos, Prendas de Protección y Artículos Deportivos.	18,950.00	0.00	18,950.00	0.00	0.00	18,950.00
	2900	Herramientas, Refacciones y Accesorios Menores.	56,643.47	0.00	56,643.47	0.00	0.00	56,643.47
3000		Servicios Generales.	506,013.20	0.00	506,013.20	36,964.00	36,964.00	469,049.20
	3200	Servicios de Arrendamiento.	141,048.36	0.00	141,048.36	0.00	0.00	141,048.36
	3300	Servicios Profesionales, Científicos, Técnicos y Otros Servicios.	19,584.36	0.00	19,584.36	0.00	0.00	19,584.36
	3400	Servicios Financieros, Bancarios y Comerciales.	11,500.00	0.00	11,500.00	0.00	0.00	11,500.00
	3500	Servicios de Instalación, Reparación, Mantenimiento y Conservación.	7,357.93	0.00	7,357.93	0.00	0.00	7,357.93
	3600	Servicios de Comunicación Social y Publicidad.	10,440.00	0.00	10,440.00	0.00	0.00	10,440.00
	3700	Servicios de Traslado y Viáticos.	217,302.68	0.00	217,302.68	21,804.00	21,804.00	195,498.68
	3900	Otros Servicios Generales.	98,779.87	0.00	98,779.87	15,160.00	15,160.00	83,619.87
TOTAL DEL GASTO:			5,552,266.72	0.00	5,552,266.72	845,975.65	743,864.05	4,706,291.07



GOBIERNO DEL ESTADO DE CHIAPAS

RAMO O DEPENDENCIA: Procuraduría Ambiental del Estado de Chiapas

ESTADO ANALÍTICO DEL EJERCICIO DEL PRESUPUESTO DE EGRESOS CLASIFICACIÓN ECONÓMICA POR TIPO DE GASTO
DEL 1 DE ENERO AL 31 DE MARZO DE 2025

(Pesos)

RPA-2

CONCEPTO	PRESUPUESTO DE EGRESOS					SUBEJERCICIO
	APROBADO	AMPLIACIONES - REDUCCIONES	MODIFICADO	DEVENGADO	PAGADO	
GASTO CORRIENTE	5,552,266.72	0.00	5,552,266.72	845,975.65	743,864.05	4,706,291.07
GASTO DE CAPITAL	0.00	0.00	0.00	0.00	0.00	0.00
AMORTIZACIÓN DE LA DEUDA Y DISMINUCIÓN DE PASIVOS	0.00	0.00	0.00	0.00	0.00	0.00
PENSIONES Y JUBILACIONES	0.00	0.00	0.00	0.00	0.00	0.00
PARTICIPACIONES	0.00	0.00	0.00	0.00	0.00	0.00
TOTAL DEL GASTO:	5,552,266.72	0.00	5,552,266.72	845,975.65	743,864.05	4,706,291.07



GOBIERNO CONSTITUCIONAL DEL ESTADO DE CHIAPAS
RAMO O DEPENDENCIA: Procuraduría Ambiental del Estado de Chiapas
ESTADO ANALÍTICO DEL EJERCICIO DEL PRESUPUESTO DE EGRESOS EN CLASIFICACIÓN
ADMINISTRATIVA/ORGANISMO
DEL 1 DE ENERO AL 31 DE MARZO DE 2025

(Pesos)

RPA-3

CONCEPTO	PRESUPUESTO DE EGRESOS					SUBEJERCICIO
	APROBADO	AMPLIACIONES - REDUCCIONES	MODIFICADO	DEVENGADO	PAGADO	
TOTAL	5,552,266.72	0.00	5,552,266.72	845,975.65	743,864.05	4,706,291.07
ENTIDADES PARAESTATALES Y FIDEICOMISOS NO EMPRESARIALES Y NO FINANCIEROS	5,552,266.72	0.00	5,552,266.72	845,975.65	743,864.05	4,706,291.07
Procuraduría Ambiental del Estado de Chiapas	5,552,266.72	0.00	5,552,266.72	845,975.65	743,864.05	4,706,291.07



GOBIERNO CONSTITUCIONAL DEL ESTADO DE CHIAPAS
RAMO O DEPENDENCIA: Procuraduría Ambiental del Estado de Chiapas
ESTADO ANALÍTICO DEL EJERCICIO DEL PRESUPUESTO DE EGRESOS EN CLASIFICACIÓN
ADMINISTRATIVA/PODERES
DEL 1 DE ENERO AL 31 DE MARZO DE 2025

(Pesos)

RPA-4

CONCEPTO	PRESUPUESTO DE EGRESOS					SUBEJERCICIO
	APROBADO	AMPLIACIONES - REDUCCIONES	MODIFICADO	DEVENGADO	PAGADO	
PODER EJECUTIVO						NO APLICA
PODER LEGISLATIVO						NO APLICA
PODER JUDICIAL						NO APLICA
ORGANOS AUTONOMOS						NO APLICA



GOBIERNO CONSTITUCIONAL DEL ESTADO DE CHIAPAS
RAMO O DEPENDENCIA: Procuraduría Ambiental del Estado de Chiapas
ESTADO ANALÍTICO DEL EJERCICIO DEL PRESUPUESTO DE EGRESOS EN CLASIFICACIÓN
ADMINISTRATIVA/ENTIDADES
DEL 1 DE ENERO AL 31 DE MARZO DE 2025

(Pesos)

RPA-5

CONCEPTO	PRESUPUESTO DE EGRESOS					SUB EJERCICIO
	APROBADO	AMPLIACIONES - REDUCCIONES	MODIFICADO	DEVENGADO	PAGADO	
TOTAL	5,552,266.72	0.00	5,552,266.72	845,975.65	743,864.05	4,706,291.07
ENTIDADES PARAESTATALES Y FIDEICOMISOS NO EMPRESARIALES Y NO FINANCIEROS	5,552,266.72	0.00	5,552,266.72	845,975.65	743,864.05	4,706,291.07
Procuraduría Ambiental del Estado de Chiapas	5,552,266.72	0.00	5,552,266.72	845,975.65	743,864.05	4,706,291.07
INSTITUCIONES PÚBLICAS DE SEGURIDAD SOCIAL	0.00	0.00	0.00	0.00	0.00	0.00
	0.00	0.00	0.00	0.00	0.00	0.00



GOBIERNO DEL ESTADO DE CHIAPAS

RAMO O DEPENDENCIA: Procuraduría Ambiental del Estado de Chiapas

ESTADO ANALÍTICO DEL EJERCICIO DEL PRESUPUESTO DE EGRESOS CLASIFICACIÓN FUNCIONAL (FINALIDAD Y FUNCIÓN)

DEL 1 DE ENERO AL 31 DE marzo DE 2025

(Pesos)

RPA-6

FI	FU	CONCEPTO	EGRESOS				SUBEJERCICIO	
			APROBADO	AMPLIACIONES - REDUCCIONES	MODIFICADO	DEVENGADO		PAGADO
2		Desarrollo Social	5,552,266.72	0.00	5,552,266.72	845,975.65	743,864.05	4,706,291.07
	2.1	Protección Ambiental	5,552,266.72	0.00	5,552,266.72	845,975.65	743,864.05	4,706,291.07
TOTAL DEL GASTO:			5,552,266.72	0.00	5,552,266.72	845,975.65	743,864.05	4,706,291.07

SISTEMA CONTABLE 2025
ENDEUDAMIENTO NETO
DEL 1o. DE ENERO AL 31 DE MARZO DE 2025

Página 1 de 1
20/05/2025

Fecha:


IDENTIFICACIÓN DE CRÉDITO O INSTRUMENTO	CONTRATACIÓN/ COLOCACIÓN	AMORTIZACIÓN	ENDEUDAMIENTO NETO
CRÉDITOS BANCARIOS			

TOTAL CRÉDITOS BANCARIOS

OTROS INSTRUMENTOS DE DEUDA

NO APLICA

TOTAL OTROS INSTRUMENTOS DE DEUDA
TOTAL


C.P. Manlio Alonso Villacis Haddad
Delegado Administrativo


Dr. Héctor Jesús Zuart Córdova
Director General

"Bajo protesta de decir verdad declaramos que los Estados Financieros y sus notas, son razonablemente correctos y son responsabilidad del emisor".



SISTEMA CONTABLE 2025
INTERESES DE LA DEUDA
DEL 1o. DE ENERO AL 31 DE MARZO DE 2025

Fecha:

IDENTIFICACIÓN DE CRÉDITO O INSTRUMENTO	DEVENGADO	PAGADO
CRÉDITOS BANCARIOS		


TOTAL DE INTERESES DE CRÉDITOS BANCARIOS

OTROS INSTRUMENTOS DE DEUDA

TOTAL DE INTERESES DE OTROS INSTRUMENTOS DE DEUDA

TOTAL

NO APLICA


C.P. Manlio Ajonso Villacis Haddad
Delegado Administrativo


Dr. Héctor Jesús Zuart Córdova
Director General

"Bajo protesta de decir verdad declaramos que los Estados Financieros y sus notas, son razonablemente correctos y son responsabilidad del emisor".



GOBIERNO DEL ESTADO DE CHIAPAS
 RAMO O DEPENDENCIA: Procuraduría Ambiental del Estado de Chiapas
 GASTO POR CATEGORÍA PROGRAMÁTICA
 DEL 1 DE ENERO AL 31 DE MARZO DE 2025
 (Pesos)

RPA-7


CONCEPTO	PRESUPUESTO DE EGRESOS					SUBEJERCICIO
	APROBADO	AMPLIACIONES - REDUCCIONES	MODIFICADO	DEVENGADO	PAGADO	
Programas	0.00	0.00	0.00	0.00	0.00	0.00
Subsidios: Sector Social y Privado o Entidades Federativas y Municipios	0.00	0.00	0.00	0.00	0.00	0.00
Otros Subsidios	0.00	0.00	0.00	0.00	0.00	0.00
Sujetos a Reglas de Operación	0.00	0.00	0.00	0.00	0.00	0.00
Desempeño de las Funciones	0.00	0.00	0.00	0.00	0.00	0.00
Específicos	0.00	0.00	0.00	0.00	0.00	0.00
Funciones de las Fuerzas Armadas (Únicamente Gobierno Federal)	0.00	0.00	0.00	0.00	0.00	0.00
Planeación, seguimiento y evaluación de políticas públicas	0.00	0.00	0.00	0.00	0.00	0.00
Prestación de Servicios Públicos	0.00	0.00	0.00	0.00	0.00	0.00
Promoción y fomento	0.00	0.00	0.00	0.00	0.00	0.00
Provisión de Bienes Públicos	0.00	0.00	0.00	0.00	0.00	0.00
Proyectos de inversión	0.00	0.00	0.00	0.00	0.00	0.00
Regulación y supervisión	0.00	0.00	0.00	0.00	0.00	0.00
Administrativos y de Apoyo	0.00	0.00	0.00	0.00	0.00	0.00
Apoyo a la función pública y al mejoramiento de la gestión	0.00	0.00	0.00	0.00	0.00	0.00
Apoyo al proceso presupuestario y para mejorar la eficiencia institucional	0.00	0.00	0.00	0.00	0.00	0.00
Operaciones ajenas	0.00	0.00	0.00	0.00	0.00	0.00
Compromisos	0.00	0.00	0.00	0.00	0.00	0.00
Desastres Naturales	0.00	0.00	0.00	0.00	0.00	0.00
Obligaciones de cumplimiento de resolución jurisdiccional	0.00	0.00	0.00	0.00	0.00	0.00
Obligaciones	0.00	0.00	0.00	0.00	0.00	0.00
Aportaciones a fondos de estabilización	0.00	0.00	0.00	0.00	0.00	0.00
Aportaciones a fondos de inversión y reestructura de pensiones	0.00	0.00	0.00	0.00	0.00	0.00
Aportaciones a la seguridad social	0.00	0.00	0.00	0.00	0.00	0.00
Pensiones y jubilaciones	0.00	0.00	0.00	0.00	0.00	0.00
Programas de Gasto Federalizado (Gobierno Federal)	0.00	0.00	0.00	0.00	0.00	0.00
Gasto Federalizado	0.00	0.00	0.00	0.00	0.00	0.00
Participaciones a entidades federativas y municipios	5,552,266.72	0.00	5,552,266.72	845,975.65	743,864.05	4,706,291.07
Costo financiero, deuda o apoyos a deudores y ahorradores de la banca	0.00	0.00	0.00	0.00	0.00	0.00
Adeudos de ejercicios fiscales anteriores	0.00	0.00	0.00	0.00	0.00	0.00
TOTAL DEL GASTO:	5,552,266.72	0.00	5,552,266.72	845,975.65	743,864.05	4,706,291.07

Gobierno Constitucional del Estado de Chiapas
Procuraduría Ambiental del Estado de Chiapas

Programas y Proyectos de Inversión
del 1 de Enero al 31 de Marzo de 2025

FF	RAMO	PF	PROYECTO ESTRATÉGICO	MUNICIPIO / COBERTURA	PRESUPUESTO DE EGRESOS				AVANCE % DEVENGADO/ MODIFICADO
					APROBADO	MODIFICADO	DEVENGADO	PAGADO	

NO APLICA



C.P. Manlio Alonso Villacis Haddad
Delegado Administrativo



Dr. Héctor Jesús Zuñat Córdova
Director General



SISTEMA CONTABLE 2025

FORMATO DEL EJERCICIO Y DESTINO DE GASTO FEDERALIZADO Y REINTEGROS

DEL 1o. DE ENERO AL 31 DE MARZO DE 2025

Página 1 de 1


Fecha:

08/04/2025

Programa o Fondo	Destino de los Recursos	Ejercicio		Reintegro
		DEVENGADO	PAGADO	

NO APLICA


C.P. Manlio Alonso Villacis Haddad
Delegado Administrativo


Dr. Héctor Jesús Zuart Cordova
Director General

"Bajo protesta de decir verdad declaramos que los Estados Financieros y sus notas, son razonablemente correctos y son responsabilidad del emisor".

SISTEMA CONTABLE 2025
INDICADORES DE POSTURA FISCAL
DEL 1o. DE ENERO AL 31 DE MARZO DE 2025

Página 1 de 1
20/05/2025

Fecha:

CONCEPTO	ESTIMADO	DEVENGADO	PAGADO
I. Ingresos Presupuestarios	5,552,266.72	1,150,229.62	1,150,229.62
Ingresos del Gobierno de la Entidad Federativa	0.00	0.00	0.00
Ingresos del Sector Paraestatal	5,552,266.72	1,150,229.62	1,150,229.62
II. Egresos Presupuestarios	5,552,266.72	845,975.65	743,864.05
Egresos del Gobierno de la Entidad Federativa	0.00	0.00	0.00
Egresos del Sector Paraestatal	5,552,266.72	845,975.65	743,864.05
III. Balance Presupuestario (Superávit o Déficit) (III = I - II)	0.00	304,253.97	406,365.57

CONCEPTO	ESTIMADO	DEVENGADO	PAGADO
III. Balance Presupuestario (Superávit o Déficit)	0.00	304,253.97	406,365.57
IV. Intereses, Comisiones y Gastos de la Deuda	0.00	0.00	0.00
V. Balance Primario (Superávit o Déficit) (V = III - IV)	0.00	304,253.97	406,365.57

CONCEPTO	ESTIMADO	DEVENGADO	PAGADO
A. Financiamiento	0.00	0.00	0.00
B. Amortización de la Deuda	0.00	0.00	0.00
C. Endeudamiento o Desendeudamiento (C= A - B)	0.00	0.00	0.00


C.P. Manlio Alonso Villacis Haddad
Delegado Administrativo


Dr. Héctor Jesús Zuari Córdova
Director General

“Bajo protesta de decir verdad declaramos que los Estados Financieros y sus notas, son razonablemente correctos y son responsabilidad del emisor”.

SISTEMA CONTABLE 2025
INDICADORES DE POSTURA FISCAL / CON RECURSOS DEL EJERCICIO
DEL 1o. DE ENERO AL 31 DE MARZO DE 2025

Fecha:

CONCEPTO	ESTIMADO	DEVENGADO	PAGADO
I. Ingresos Presupuestarios	5,552,266.72	1,150,229.62	1,150,229.62
Ingresos del Gobierno de la Entidad Federativa	0.00	0.00	0.00
Ingresos del Sector Paraestatal	5,552,266.72	1,150,229.62	1,150,229.62
II. Egresos Presupuestarios	5,552,266.72	845,975.85	743,864.05
Egresos del Gobierno de la Entidad Federativa	0.00	0.00	0.00
Egresos del Sector Paraestatal	5,552,266.72	845,975.85	743,864.05
III. Balance Presupuestario (Superávit o Déficit) (III = I - II)	0.00	304,253.97	406,365.57

CONCEPTO	ESTIMADO	DEVENGADO	PAGADO
III. Balance Presupuestario (Superávit o Déficit)	0.00	304,253.97	406,365.57
IV. Intereses, Comisiones y Gastos de la Deuda	0.00	0.00	0.00
V. Balance Primario (Superávit o Déficit) (V = III - IV)	0.00	304,253.97	406,365.57

CONCEPTO	ESTIMADO	DEVENGADO	PAGADO
A. Financiamiento	0.00	0.00	0.00
B. Amortización de la Deuda	0.00	0.00	0.00
C. Endeudamiento o Desendeudamiento (C= A - B)	0.00	0.00	0.00


C.P. Manlio Alonso Villacis Haddad
 Delegado Administrativo


Dr. Héctor Jesús Zúñiga Córdova
 Director General

“Bajo protesta de decir verdad declaramos que los Estados Financieros y sus notas, son razonablemente correctos y son responsabilidad del emisor”.

SISTEMA CONTABLE 2025

INDICADORES DE POSTURA FISCAL / CON RECURSOS DE AÑOS ANTERIORES

DEL 1o. DE ENERO AL 31 DE MARZO DE 2025

Página 1 de 1
20/05/2025

Fecha:


CONCEPTO	ESTIMADO	DEVENGADO	PAGADO
I. Ingresos Presupuestarios	0.00	0.00	0.00
Ingresos del Gobierno de la Entidad Federativa	0.00	0.00	0.00
Ingresos del Sector Paraestatal	0.00	0.00	0.00
II. Egresos Presupuestarios	0.00	0.00	0.00
Egresos del Gobierno de la Entidad Federativa	0.00	0.00	0.00
Egresos del Sector Paraestatal	0.00	0.00	0.00
III. Balance Presupuestario (Superávit o Déficit) (III = I - II)	0.00	0.00	0.00

CONCEPTO	ESTIMADO	DEVENGADO	PAGADO
III. Balance Presupuestario (Superávit o Déficit)	0.00	0.00	0.00
IV. Intereses, Comisiones y Gastos de la Deuda	0.00	0.00	0.00
V. Balance Primario (Superávit o Déficit) (V = III - IV)	0.00	0.00	0.00

CONCEPTO	ESTIMADO	DEVENGADO	PAGADO
A. Financiamiento	0.00	0.00	0.00
B. Amortización de la Deuda	0.00	0.00	0.00
C. Endeudamiento o Desendeudamiento (C= A - B)	0.00	0.00	0.00

NO PRESENTA SALDOS A LA FECHA


C.P. Manlio Alonso Villacis Haddad
Delegado Administrativo


Dr. Héctor Jesús Zúñiga Córdova
Director General

“Bajo protesta de decir verdad declaramos que los Estados Financieros y sus notas, son razonablemente correctos y son responsabilidad del emisor”.

SISTEMA CONTABLE 2025
BALANCE PRESUPUESTARIO

Página 1 de 1
Fecha: 20/05/2025

DEL 1o. DE ENERO AL 31 DE MARZO DE 2025

LDF 4

CONCEPTO	ESTIMADO/APROBADO	DEVENGADO	RECAUDADO/PAGADO
Ingresos Totales	5,552,266.72	1,150,229.62	1,150,229.62
Ingresos de Libre Disposición	5,552,266.72	1,150,229.62	1,150,229.62
Transferencias Federales Etiquetadas	0.00	0.00	0.00
Financiamiento Neto	0.00	0.00	0.00
Egresos Presupuestarios	5,552,266.72	845,975.65	743,864.05
Gasto No Etiquetado (sin incluir Amortización de la Deuda Pública)	5,552,266.72	845,975.65	743,864.05
Gasto Etiquetado (sin incluir Amortización de la Deuda Pública)	0.00	0.00	0.00
Remanentes del Ejercicio Anterior		0.00	0.00
Remanentes de Ingresos de Libre Disposición aplicados en el periodo		0.00	0.00
Remanentes de Transferencias Federales Etiquetadas aplicados en el periodo		0.00	0.00
Balance Presupuestario	0.00	304,253.97	406,365.57
Balance Presupuestario sin Financiamiento Neto	0.00	304,253.97	406,365.57
Balance Presupuestario sin Financiamiento Neto y sin Remanentes del Ejercicio Anterior	0.00	304,253.97	406,365.57

CONCEPTO	APROBADO	DEVENGADO	PAGADO
Intereses, Comisiones y Gastos de la Deuda	0.00	0.00	0.00
Intereses, Comisiones y Gastos de la Deuda con Gasto No Etiquetado	0.00	0.00	0.00
Intereses, Comisiones y Gastos de la Deuda con Gasto Etiquetado	0.00	0.00	0.00
Balance Primario	0.00	304,253.97	406,365.57

CONCEPTO	ESTIMADO/APROBADO	DEVENGADO	RECAUDADO/PAGADO
Financiamiento	0.00	0.00	0.00
Financiamiento con Fuente de Pago de Ingresos de Libre Disposición	0.00	0.00	0.00
Financiamiento con Fuente de Pago de Transferencias Federales Etiquetadas	0.00	0.00	0.00
Amortización de la Deuda	0.00	0.00	0.00
Amortización de la Deuda Pública con Gasto No Etiquetado	0.00	0.00	0.00
Amortización de la Deuda Pública con Gasto Etiquetado	0.00	0.00	0.00
Financiamiento Neto	0.00	0.00	0.00

CONCEPTO	ESTIMADO/APROBADO	DEVENGADO	RECAUDADO/PAGADO
Ingresos de Libre Disposición	5,552,266.72	1,150,229.62	1,150,229.62
Financiamiento Neto con Fuente de Pago de Ingresos de Libre Disposición	0.00	0.00	0.00
Financiamiento con Fuente de Pago de Ingresos de Libre Disposición	0.00	0.00	0.00
Amortización de la Deuda Pública con Gasto No Etiquetado	0.00	0.00	0.00
Gasto No Etiquetado (sin incluir amortización de la Deuda Pública)	5,552,266.72	845,975.65	743,864.05
Remanentes de Ingresos de Libre Disposición aplicados en el periodo		0.00	0.00
Balance Presupuestario de Recursos Disponibles	0.00	304,253.97	406,365.57
Balance Presupuestario de Recursos Disponibles sin Financiamiento Neto	0.00	304,253.97	406,365.57

CONCEPTO	ESTIMADO/APROBADO	DEVENGADO	RECAUDADO/PAGADO
Transferencias Federales Etiquetadas	0.00	0.00	0.00
Financiamiento Neto con fuente de Pago de Transferencias Federales Etiquetadas	0.00	0.00	0.00
Financiamiento con Fuente de Pago de Transferencias Federales Etiquetadas	0.00	0.00	0.00
Amortización de la Deuda Pública con Gasto Etiquetado	0.00	0.00	0.00
Gasto Etiquetado (sin incluir Amortización de la Deuda Pública)	0.00	0.00	0.00
Remanentes de Transferencias Federales Etiquetadas aplicados en el periodo		0.00	0.00
Balance Presupuestario de Recursos Etiquetados	0.00	0.00	0.00
Balance Presupuestario de Recursos Etiquetados sin Financiamiento Neto	0.00	0.00	0.00

C.P. Manlio Alonso Villacis Haddad

Delegado Administrativo

Dr. Héctor Jesús Zuatt Córdoba

Director General

"Bajo protesta de decir verdad declaramos que los Estados Financieros y sus notas, son razonablemente correctos y son responsabilidad del emisor".

RUBRO DE INGRESOS	INGRESO					DIFERENCIA
	ESTIMADO	AMPLIACIONES Y REDUCCIONES	MODIFICADO	DEVENGADO	RECAUDADO	
Ingresos de Libre Disposición						
Impuestos	0.00	0.00	0.00	0.00	0.00	0.00
Cuotas y Aportaciones de Seguridad Social	0.00	0.00	0.00	0.00	0.00	0.00
Contribuciones de Mejoras	0.00	0.00	0.00	0.00	0.00	0.00
Derechos	0.00	0.00	0.00	0.00	0.00	0.00
Productos	0.00	0.00	0.00	0.00	0.00	0.00
Aprovechamientos	0.00	0.00	0.00	0.00	0.00	0.00
Ingresos por Venta de Bienes y Prestación de Servicios	0.00	0.00	0.00	0.00	0.00	0.00
Participaciones	0.00	0.00	0.00	0.00	0.00	0.00
Fondo General de Participaciones	0.00	0.00	0.00	0.00	0.00	0.00
Fondo de Fomento Municipal	0.00	0.00	0.00	0.00	0.00	0.00
Fondo de Fiscalización y Recaudación	0.00	0.00	0.00	0.00	0.00	0.00
Fondo de Compensación	0.00	0.00	0.00	0.00	0.00	0.00
Fondo de Extracción de Hidrocarburos	0.00	0.00	0.00	0.00	0.00	0.00
Impuesto Especial Sobre Producción y Servicios	0.00	0.00	0.00	0.00	0.00	0.00
0.136% de la Recaudación Federal Participable	0.00	0.00	0.00	0.00	0.00	0.00
3.17% Sobre Extracción de Petróleo	0.00	0.00	0.00	0.00	0.00	0.00
Gasolinas y Diésel	0.00	0.00	0.00	0.00	0.00	0.00
Fondo del Impuesto Sobre la Renta	0.00	0.00	0.00	0.00	0.00	0.00
Fondo de Estabilización de los Ingresos de las Entidades Federativas	0.00	0.00	0.00	0.00	0.00	0.00
Incentivos Derivados de la Colaboración Fiscal	0.00	0.00	0.00	0.00	0.00	0.00
Tenencia o Uso de Vehículos	0.00	0.00	0.00	0.00	0.00	0.00
Fondo de Compensación ISAN	0.00	0.00	0.00	0.00	0.00	0.00
Impuesto Sobre Automóviles Nuevos	0.00	0.00	0.00	0.00	0.00	0.00
Fondo de Compensación de Repechos-Intermedios	0.00	0.00	0.00	0.00	0.00	0.00
Otros Incentivos Económicos	0.00	0.00	0.00	0.00	0.00	0.00
Transferencias y Asignaciones	5,552,266.72	0.00	5,552,266.72	1,150,229.62	1,150,229.62	(4,402,037.10)
Convenios	0.00	0.00	0.00	0.00	0.00	0.00
Otros Convenios y Subsidios	0.00	0.00	0.00	0.00	0.00	0.00
Otros Ingresos de Libre Disposición	0.00	0.00	0.00	0.00	0.00	0.00
Participaciones en Ingresos Locales	0.00	0.00	0.00	0.00	0.00	0.00
Otros Ingresos de Libre Disposición	0.00	0.00	0.00	0.00	0.00	0.00
Total Ingresos de Libre Disposición	5,552,266.72	0.00	5,552,266.72	1,150,229.62	1,150,229.62	(4,402,037.10)
Ingresos Excedentes de Ingresos de Libre Disposición						(4,402,037.10)
Transferencias Federales Etiquetadas						
Aportaciones	0.00	0.00	0.00	0.00	0.00	0.00
Fondo de Aportaciones para la Nómina Educativa y Gasto Operativo	0.00	0.00	0.00	0.00	0.00	0.00
Fondo de Aportaciones para los Servicios de Salud	0.00	0.00	0.00	0.00	0.00	0.00
Fondo de Aportaciones para la Infraestructura Social	0.00	0.00	0.00	0.00	0.00	0.00
Fondo de Aportaciones para el Fortalecimiento de los Municipios y de las Demarcaciones Territoriales del Distrito Federal	0.00	0.00	0.00	0.00	0.00	0.00
Fondo de Aportaciones Múltiples	0.00	0.00	0.00	0.00	0.00	0.00
Fondo de Aportaciones para la Educación Tecnológica y de Adultos	0.00	0.00	0.00	0.00	0.00	0.00
Fondo de Aportaciones para la Seguridad Pública de los Estados y del Distrito Federal	0.00	0.00	0.00	0.00	0.00	0.00
Fondo de Aportaciones para el Fortalecimiento de las Entidades Federativas	0.00	0.00	0.00	0.00	0.00	0.00
Convenios	0.00	0.00	0.00	0.00	0.00	0.00
Convenios de Protección Social en Salud	0.00	0.00	0.00	0.00	0.00	0.00
Convenios de Descentralización	0.00	0.00	0.00	0.00	0.00	0.00
Convenios de Reasignación	0.00	0.00	0.00	0.00	0.00	0.00
Otros Convenios y Subsidios	0.00	0.00	0.00	0.00	0.00	0.00
Fondos Distintos de Aportaciones	0.00	0.00	0.00	0.00	0.00	0.00
Fondo para Entidades Federativas y Municipios Productores de Hidrocarburos	0.00	0.00	0.00	0.00	0.00	0.00
Fondo Minero	0.00	0.00	0.00	0.00	0.00	0.00
Transferencias, Asignaciones, Subsidios y Subvenciones, y Pensiones y Jubilaciones	0.00	0.00	0.00	0.00	0.00	0.00
Otras Transferencias Federales Etiquetadas	0.00	0.00	0.00	0.00	0.00	0.00
Total de Transferencias Federales Etiquetadas	0.00	0.00	0.00	0.00	0.00	0.00
Ingresos Derivados de Financiamientos	0.00	0.00	0.00	0.00	0.00	0.00
Ingresos Derivados de Financiamientos	0.00	0.00	0.00	0.00	0.00	0.00
Total de Ingresos	5,552,266.72	0.00	5,552,266.72	1,150,229.62	1,150,229.62	(4,402,037.10)
Datos Informativos						
Ingresos Derivados de Financiamientos con Fuente de Pago de Ingresos de Libre Disposición	0.00	0.00	0.00	0.00	0.00	0.00
Ingresos Derivados de Financiamientos con Fuente de Pago de Transferencias Federales Etiquetadas	0.00	0.00	0.00	0.00	0.00	0.00
Ingresos Derivados de Financiamientos	0.00	0.00	0.00	0.00	0.00	0.00

C.P. Manlio Alonso Villacís Haddad
Delegado Administrativo

Dr. Héctor Jesús Zuñat Córdoba
Director General

"Bajo protesta de decir verdad declaramos que los Estados Financieros y sus notas, son razonablemente correctos y son responsabilidad del emisor".

SISTEMA CONTABLE 2025
ESTADO ANALÍTICO DE INGRESOS DETALLADO/CON RECURSOS DEL EJERCICIO
DEL 1o. DE ENERO AL 31 DE MARZO DE 2025

RUBRO DE INGRESOS	INGRESO					DIFERENCIA
	ESTIMADO	AMPLIACIONES Y REDUCCIONES	MODIFICADO	DEVENGADO	RECAUDADO	
Ingresos de Libre Disposición						
Impuestos	0.00	0.00	0.00	0.00	0.00	0.00
Cuotas y Aportaciones de Seguridad Social	0.00	0.00	0.00	0.00	0.00	0.00
Contribuciones de Mejoras	0.00	0.00	0.00	0.00	0.00	0.00
Derechos	0.00	0.00	0.00	0.00	0.00	0.00
Productos	0.00	0.00	0.00	0.00	0.00	0.00
Aprovechamientos	0.00	0.00	0.00	0.00	0.00	0.00
Ingresos por Venta de Bienes y Prestación de Servicios	0.00	0.00	0.00	0.00	0.00	0.00
Participaciones	0.00	0.00	0.00	0.00	0.00	0.00
Fondo General de Participaciones	0.00	0.00	0.00	0.00	0.00	0.00
Fondo de Fomento Municipal	0.00	0.00	0.00	0.00	0.00	0.00
Fondo de Fiscalización y Recaudación	0.00	0.00	0.00	0.00	0.00	0.00
Fondo de Compensación	0.00	0.00	0.00	0.00	0.00	0.00
Fondo de Extracción de Hidrocarburos	0.00	0.00	0.00	0.00	0.00	0.00
Impuesto Especial Sobre Producción y Servicios	0.00	0.00	0.00	0.00	0.00	0.00
0.136% de la Recaudación Federal Participable	0.00	0.00	0.00	0.00	0.00	0.00
3.17% Sobre Extracción de Petróleo	0.00	0.00	0.00	0.00	0.00	0.00
Gasolinas y Diésel	0.00	0.00	0.00	0.00	0.00	0.00
Fondo del Impuesto Sobre la Renta	0.00	0.00	0.00	0.00	0.00	0.00
Fondo de Estabilización de los Ingresos de las Entidades Federativas	0.00	0.00	0.00	0.00	0.00	0.00
Incentivos Derivados de la Colaboración Fiscal	0.00	0.00	0.00	0.00	0.00	0.00
Tenencia o Uso de Vehículos	0.00	0.00	0.00	0.00	0.00	0.00
Fondo de Compensación ISAN	0.00	0.00	0.00	0.00	0.00	0.00
Impuesto Sobre Automóviles Nuevos	0.00	0.00	0.00	0.00	0.00	0.00
Fondo de Compensación de Repecos-Intermedios	0.00	0.00	0.00	0.00	0.00	0.00
Otros Incentivos Económicos	0.00	0.00	0.00	0.00	0.00	0.00
Transferencias y Asignaciones	5,552,266.72	0.00	5,552,266.72	1,150,229.62	1,150,229.62	(4,402,037.10)
Convenios	0.00	0.00	0.00	0.00	0.00	0.00
Otros Convenios y Subsidios	0.00	0.00	0.00	0.00	0.00	0.00
Otros Ingresos de Libre Disposición	0.00	0.00	0.00	0.00	0.00	0.00
Participaciones en Ingresos Locales	0.00	0.00	0.00	0.00	0.00	0.00
Otros Ingresos de Libre Disposición	0.00	0.00	0.00	0.00	0.00	0.00
Total Ingresos de Libre Disposición	5,552,266.72	0.00	5,552,266.72	1,150,229.62	1,150,229.62	(4,402,037.10)
Ingresos Excedentes de Ingresos de Libre Disposición						(4,402,037.10)
Transferencias Federales Etiquetadas						
Aportaciones	0.00	0.00	0.00	0.00	0.00	0.00
Fondo de Aportaciones para la Nómina Educativa y Gasto Operativo	0.00	0.00	0.00	0.00	0.00	0.00
Fondo de Aportaciones para los Servicios de Salud	0.00	0.00	0.00	0.00	0.00	0.00
Fondo de Aportaciones para la Infraestructura Social	0.00	0.00	0.00	0.00	0.00	0.00
Fondo de Aportaciones para el Fortalecimiento de los Municipios y de las Demarcaciones Territoriales del Distrito Federal	0.00	0.00	0.00	0.00	0.00	0.00
Fondo de Aportaciones Múltiples	0.00	0.00	0.00	0.00	0.00	0.00
Fondo de Aportaciones para la Educación Tecnológica y de Adultos	0.00	0.00	0.00	0.00	0.00	0.00
Fondo de Aportaciones para la Seguridad Pública de los Estados y del Distrito Federal	0.00	0.00	0.00	0.00	0.00	0.00
Fondo de Aportaciones para el Fortalecimiento de las Entidades Federativas	0.00	0.00	0.00	0.00	0.00	0.00
Convenios	0.00	0.00	0.00	0.00	0.00	0.00
Convenios de Protección Social en Salud	0.00	0.00	0.00	0.00	0.00	0.00
Convenios de Descentralización	0.00	0.00	0.00	0.00	0.00	0.00
Convenios de Reasignación	0.00	0.00	0.00	0.00	0.00	0.00
Otros Convenios y Subsidios	0.00	0.00	0.00	0.00	0.00	0.00
Fondos Distintos de Aportaciones	0.00	0.00	0.00	0.00	0.00	0.00
Fondo para Entidades Federativas y Municipios Productores de Hidrocarburos	0.00	0.00	0.00	0.00	0.00	0.00
Fondo Minero	0.00	0.00	0.00	0.00	0.00	0.00
Transferencias, Asignaciones, Subsidios y Subvenciones, y Pensiones y Jubilaciones	0.00	0.00	0.00	0.00	0.00	0.00
Otras Transferencias Federales Etiquetadas	0.00	0.00	0.00	0.00	0.00	0.00
Total de Transferencias Federales Etiquetadas	0.00	0.00	0.00	0.00	0.00	0.00
Ingresos Derivados de Financiamientos	0.00	0.00	0.00	0.00	0.00	0.00
Ingresos Derivados de Financiamientos	0.00	0.00	0.00	0.00	0.00	0.00
Total de Ingresos	5,552,266.72	0.00	5,552,266.72	1,150,229.62	1,150,229.62	(4,402,037.10)
Datos Informativos						
Ingresos Derivados de Financiamientos con Fuente de Pago de Ingresos de Libre Disposición	0.00	0.00	0.00	0.00	0.00	0.00
Ingresos Derivados de Financiamientos con Fuente de Pago de Transferencias Federales Etiquetadas	0.00	0.00	0.00	0.00	0.00	0.00
Ingresos Derivados de Financiamientos	0.00	0.00	0.00	0.00	0.00	0.00

C.P. Manlio Alonso Villacis Haddad
Delegado Administrativo

Dr. Héctor Jesús Zuart Córdoba
Director General

"Bajo protesta de decir verdad declaramos que los Estados Financieros y sus notas, son razonablemente correctos y son responsabilidad del emisor".

SISTEMA CONTABLE 2025
ESTADO ANALÍTICO DE INGRESOS DETALLADO/CON RECURSOS DE AÑOS ANTERIORES
DEL 1o. DE ENERO AL 31 DE MARZO DE 2025

RUBRO DE INGRESOS	INGRESO					DIFERENCIA
	ESTIMADO	AMPLIACIONES Y REDUCCIONES	MODIFICADO	DEVENGADO	RECAUDADO	
Ingresos de Libre Disposición						
Impuestos	0.00	0.00	0.00	0.00	0.00	0.00
Cuotas y Aportaciones de Seguridad Social	0.00	0.00	0.00	0.00	0.00	0.00
Contribuciones de Mejoras	0.00	0.00	0.00	0.00	0.00	0.00
Derechos	0.00	0.00	0.00	0.00	0.00	0.00
Productos	0.00	0.00	0.00	0.00	0.00	0.00
Aprovechamientos	0.00	0.00	0.00	0.00	0.00	0.00
Ingresos por Venta de Bienes y Prestación de Servicios	0.00	0.00	0.00	0.00	0.00	0.00
Participaciones	0.00	0.00	0.00	0.00	0.00	0.00
Fondo General de Participaciones	0.00	0.00	0.00	0.00	0.00	0.00
Fondo de Fomento Municipal	0.00	0.00	0.00	0.00	0.00	0.00
Fondo de Fiscalización y Recaudación	0.00	0.00	0.00	0.00	0.00	0.00
Fondo de Compensación	0.00	0.00	0.00	0.00	0.00	0.00
Fondo de Extracción de Hidrocarburos	0.00	0.00	0.00	0.00	0.00	0.00
Impuesto Especial Sobre Producción y Servicios	0.00	0.00	0.00	0.00	0.00	0.00
0.136% de la Recaudación Federal Participable	0.00	0.00	0.00	0.00	0.00	0.00
3.17% Sobre Extracción de Petróleo	0.00	0.00	0.00	0.00	0.00	0.00
Gasolinas y Diésel	0.00	0.00	0.00	0.00	0.00	0.00
Fondo del Impuesto Sobre la Renta	0.00	0.00	0.00	0.00	0.00	0.00
Fondo de Estabilización de los Ingresos de las Entidades Federativas	0.00	0.00	0.00	0.00	0.00	0.00
Incentivos Derivados de la Colaboración Fiscal	0.00	0.00	0.00	0.00	0.00	0.00
Tenencia o Uso de Vehículos	0.00	0.00	0.00	0.00	0.00	0.00
Fondo de Compensación ISAN	0.00	0.00	0.00	0.00	0.00	0.00
Impuesto Sobre Automóviles Nuevos	0.00	0.00	0.00	0.00	0.00	0.00
Fondo de Compensación de Repecos-Intermedios	0.00	0.00	0.00	0.00	0.00	0.00
Otros Incentivos Económicos	0.00	0.00	0.00	0.00	0.00	0.00
Transferencias y Asignaciones	0.00	0.00	0.00	0.00	0.00	0.00
Convenios	0.00	0.00	0.00	0.00	0.00	0.00
Otros Convenios y Subsidios	0.00	0.00	0.00	0.00	0.00	0.00
Otros Ingresos de Libre Disposición	0.00	0.00	0.00	0.00	0.00	0.00
Participaciones en Ingresos Locales	0.00	0.00	0.00	0.00	0.00	0.00
Otros Ingresos de Libre Disposición	0.00	0.00	0.00	0.00	0.00	0.00
Total Ingresos de Libre Disposición	0.00	0.00	0.00	0.00	0.00	0.00
Ingresos Excedentes de Ingresos de Libre Disposición						0.00
Transferencias Federales Etiquetadas						
Aportaciones	0.00	0.00	0.00	0.00	0.00	0.00
Fondo de Aportaciones para la Nómina Educativa y Gasto Operativo	0.00	0.00	0.00	0.00	0.00	0.00
Fondo de Aportaciones para los Servicios de Salud	0.00	0.00	0.00	0.00	0.00	0.00
Fondo de Aportaciones para la Infraestructura Social	0.00	0.00	0.00	0.00	0.00	0.00
Fondo de Aportaciones para el Fortalecimiento de los Municipios y de las Demarcaciones Territoriales del Distrito Federal	0.00	0.00	0.00	0.00	0.00	0.00
Fondo de Aportaciones Múltiples	0.00	0.00	0.00	0.00	0.00	0.00
Fondo de Aportaciones para la Educación Tecnológica y de Adultos	0.00	0.00	0.00	0.00	0.00	0.00
Fondo de Aportaciones para la Seguridad Pública de los Estados y del Distrito Federal	0.00	0.00	0.00	0.00	0.00	0.00
Fondo de Aportaciones para el Fortalecimiento de las Entidades Federativas	0.00	0.00	0.00	0.00	0.00	0.00
Convenios	0.00	0.00	0.00	0.00	0.00	0.00
Convenios de Protección Social en Salud	0.00	0.00	0.00	0.00	0.00	0.00
Convenios de Descentralización	0.00	0.00	0.00	0.00	0.00	0.00
Convenios de Reasignación	0.00	0.00	0.00	0.00	0.00	0.00
Otros Convenios y Subsidios	0.00	0.00	0.00	0.00	0.00	0.00
Fondos Distintos de Aportaciones	0.00	0.00	0.00	0.00	0.00	0.00
Fondo para Entidades Federativas y Municipios Productores de Hidrocarburos	0.00	0.00	0.00	0.00	0.00	0.00
Fondo Minero	0.00	0.00	0.00	0.00	0.00	0.00
Transferencias, Asignaciones, Subsidios y Subvenciones, y Pensiones y Jubilaciones	0.00	0.00	0.00	0.00	0.00	0.00
Otras Transferencias Federales Etiquetadas	0.00	0.00	0.00	0.00	0.00	0.00
Total de Transferencias Federales Etiquetadas	0.00	0.00	0.00	0.00	0.00	0.00
Ingresos Derivados de Financiamientos	0.00	0.00	0.00	0.00	0.00	0.00
Ingresos Derivados de Financiamientos	0.00	0.00	0.00	0.00	0.00	0.00
Total de Ingresos	0.00	0.00	0.00	0.00	0.00	0.00
Datos Informativos						
Ingresos Derivados de Financiamientos con Fuente de Pago de Ingresos de Libre Disposición	0.00	0.00	0.00	0.00	0.00	0.00
Ingresos Derivados de Financiamientos con Fuente de Pago de Transferencias Federales Etiquetadas	0.00	0.00	0.00	0.00	0.00	0.00
Ingresos Derivados de Financiamientos	0.00	0.00	0.00	0.00	0.00	0.00

NO PRESENTA SALDOS A LA FECHA

C.P. Manlio Alonso Villacís Haddad

Delegado Administrativo

Dr. Héctor Jesús Zuart Górdova

Director General

"Bajo protesta de decir verdad declaramos que los Estados Financieros y sus notas, son razonablemente correctos y son responsabilidad del emisor".

NOMBRE DEL ENTE PUBLICO : Procuraduría Ambiental del Estado de Chiapas

Estado Analítico del Ejercicio del Presupuesto de Egresos Detallado – LDF 6a.

Clasificación por Objeto del Gasto (Capítulo y Concepto)

Procuraduría Ambiental del Estado de Chiapas

Del 1 de Enero al 31 de marzo de 2025

(PESOS)

Concepto	Egresos			Devengado	Pagado	Subejercicio
	Aprobado	Ampliaciones / Reducciones	Modificado			
I. Gasto No Etiquetado	5,552,266.72	0.00	5,552,266.72	845,975.05	743,864.05	4,706,291.07
A. Servicios Personales.	4,655,974.87	0.00	4,655,974.87	809,011.65	706,900.05	3,846,963.22
a1) Remuneraciones al Personal de Carácter Permanente.	1,792,119.51	0.00	1,792,119.51	353,407.09	303,596.23	1,438,712.42
a2) Remuneraciones al Personal de Carácter Transitorio.	0.00	0.00	0.00	0.00	0.00	0.00
a3) Remuneraciones Adicionales y Especiales.	2,229,310.57	0.00	2,229,310.57	382,064.27	309,763.53	1,867,248.30
a4) Seguridad Social.	176,544.79	0.00	176,544.79	21,290.29	21,290.29	155,254.50
a5) Otras Prestaciones Sociales y Económicas.	357,000.00	0.00	357,000.00	72,250.00	72,250.00	284,750.00
a6) Previsiones.	0.00	0.00	0.00	0.00	0.00	0.00
a7) Pago de Estímulos a Servidores Públicos.	101,000.00	0.00	101,000.00	0.00	0.00	101,000.00
B. Materiales y Suministros.	390,278.65	0.00	390,278.65	0.00	0.00	390,278.65
b1) Materiales de Administración, Emisión de Documentos y Artículos Oficiales.	133,545.18	0.00	133,545.18	0.00	0.00	133,545.18
b2) Alimentos y Utensilios.	35,040.00	0.00	35,040.00	0.00	0.00	35,040.00
b3) Materias Primas y Materiales de Producción y Comercialización	0.00	0.00	0.00	0.00	0.00	0.00
b4) Materiales y Artículos de Construcción y de Reparación.	0.00	0.00	0.00	0.00	0.00	0.00
b5) Productos Químicos, Farmacéuticos y de Laboratorio.	0.00	0.00	0.00	0.00	0.00	0.00
b6) Combustibles, Lubricantes y Aditivos.	146,100.00	0.00	146,100.00	0.00	0.00	146,100.00
b7) Vestuario, Blancos, Prendas de Protección y Artículos Deportivos.	18,950.00	0.00	18,950.00	0.00	0.00	18,950.00
b8) Materiales y Suministros para Seguridad.	0.00	0.00	0.00	0.00	0.00	0.00
b9) Herramientas, Refacciones y Accesorios Menores.	56,643.47	0.00	56,643.47	0.00	0.00	56,643.47
C. Servicios Generales.	506,013.20	0.00	506,013.20	36,964.00	36,964.00	469,049.20
c1) Servicios Básicos.	0.00	0.00	0.00	0.00	0.00	0.00
c2) Servicios de Arrendamiento.	141,048.36	0.00	141,048.36	0.00	0.00	141,048.36
c3) Servicios Profesionales, Científicos, Técnicos y Otros Servicios.	19,584.36	0.00	19,584.36	0.00	0.00	19,584.36
c4) Servicios Financieros, Bancarios y Comerciales.	11,500.00	0.00	11,500.00	0.00	0.00	11,500.00
c5) Servicios de Instalación, Reparación, Mantenimiento y Conservación.	7,357.93	0.00	7,357.93	0.00	0.00	7,357.93
c6) Servicios de Comunicación Social y Publicidad.	10,440.00	0.00	10,440.00	0.00	0.00	10,440.00
c7) Servicios de Traslado y Viáticos.	217,302.68	0.00	217,302.68	21,804.00	21,804.00	195,498.68
c8) Servicios Oficiales.	0.00	0.00	0.00	0.00	0.00	0.00
c9) Otros Servicios Generales.	98,779.87	0.00	98,779.87	15,160.00	15,160.00	83,619.87
D. Transferencias, Asignaciones, Subsidios y Otras Ayudas.	0.00	0.00	0.00	0.00	0.00	0.00
d1) Transferencias Internas y Asignaciones al Sector Público.	0.00	0.00	0.00	0.00	0.00	0.00
d2) Transferencias al Resto del Sector Público.	0.00	0.00	0.00	0.00	0.00	0.00
d3) Subsidios y Subvenciones.	0.00	0.00	0.00	0.00	0.00	0.00
d4) Ayudas Sociales.	0.00	0.00	0.00	0.00	0.00	0.00
d5) Pensiones y Jubilaciones.	0.00	0.00	0.00	0.00	0.00	0.00
d6) Transferencias a Fideicomisos, Mandatos y Otros Análogos.	0.00	0.00	0.00	0.00	0.00	0.00
d7) Transferencias a la Seguridad Social.	0.00	0.00	0.00	0.00	0.00	0.00
d8) Donativos.	0.00	0.00	0.00	0.00	0.00	0.00
d9) Transferencias al Exterior.	0.00	0.00	0.00	0.00	0.00	0.00
E. Bienes Muebles, Inmuebles e Intangibles.	0.00	0.00	0.00	0.00	0.00	0.00
e1) Mobiliario y Equipo de Administración.	0.00	0.00	0.00	0.00	0.00	0.00
e2) Mobiliario y Equipo Educativo y Recreativo.	0.00	0.00	0.00	0.00	0.00	0.00
e3) Equipo e Instrumental Médico y de Laboratorio.	0.00	0.00	0.00	0.00	0.00	0.00
e4) Vehículos y Equipo de Transporte.	0.00	0.00	0.00	0.00	0.00	0.00
e5) Equipo de Defensa y Seguridad.	0.00	0.00	0.00	0.00	0.00	0.00
e6) Maquinaria, Otros Equipos y Herramientas.	0.00	0.00	0.00	0.00	0.00	0.00
e7) Activos Biológicos.	0.00	0.00	0.00	0.00	0.00	0.00
e8) Bienes Inmuebles.	0.00	0.00	0.00	0.00	0.00	0.00
e9) Activos Intangibles.	0.00	0.00	0.00	0.00	0.00	0.00
F. Inversión Pública.	0.00	0.00	0.00	0.00	0.00	0.00
f1) Obra Pública en Bienes de Dominio Público.	0.00	0.00	0.00	0.00	0.00	0.00
f2) Obra Pública en Bienes Propios.	0.00	0.00	0.00	0.00	0.00	0.00
f3) Proyectos Productivos y Acciones de Fomento	0.00	0.00	0.00	0.00	0.00	0.00
G. Inversiones Financieras y Otras Provisiones.	0.00	0.00	0.00	0.00	0.00	0.00
g1) Inversiones para el Fomento de Actividades Productivas	0.00	0.00	0.00	0.00	0.00	0.00
g2) Acciones y Participaciones de Capital	0.00	0.00	0.00	0.00	0.00	0.00
g3) Compra de Títulos y Valores	0.00	0.00	0.00	0.00	0.00	0.00
g4) Concesión de Préstamos.	0.00	0.00	0.00	0.00	0.00	0.00
g5) Inversiones en Fideicomisos, Mandatos y Otros Análogos.	0.00	0.00	0.00	0.00	0.00	0.00
Fideicomiso de Desastres Naturales (informativo)						
g6) Otras Inversiones Financieras	0.00	0.00	0.00	0.00	0.00	0.00
g7) Provisiones para Contingencias y Otras Erogaciones Especiales.	0.00	0.00	0.00	0.00	0.00	0.00
H. Participaciones y Aportaciones.	0.00	0.00	0.00	0.00	0.00	0.00
h1) Participaciones.	0.00	0.00	0.00	0.00	0.00	0.00
h2) Aportaciones.	0.00	0.00	0.00	0.00	0.00	0.00
h3) Convenios.	0.00	0.00	0.00	0.00	0.00	0.00
I. Deuda Pública.	0.00	0.00	0.00	0.00	0.00	0.00
i1) Amortización de la Deuda Pública.	0.00	0.00	0.00	0.00	0.00	0.00
i2) Intereses de la Deuda Pública.	0.00	0.00	0.00	0.00	0.00	0.00
i3) Comisiones de la Deuda Pública.	0.00	0.00	0.00	0.00	0.00	0.00
i4) Gastos de la Deuda Pública.	0.00	0.00	0.00	0.00	0.00	0.00
i5) Costo por Coberturas.	0.00	0.00	0.00	0.00	0.00	0.00
i6) Apoyos Financieros.	0.00	0.00	0.00	0.00	0.00	0.00
i7) Adeudos de Ejercicios Fiscales Anteriores (ADEFAS).	0.00	0.00	0.00	0.00	0.00	0.00
II. Gasto Etiquetado	0.00	0.00	0.00	0.00	0.00	0.00
A. Servicios Personales.	0.00	0.00	0.00	0.00	0.00	0.00
a1) Remuneraciones al Personal de Carácter Permanente.	0.00	0.00	0.00	0.00	0.00	0.00
a2) Remuneraciones al Personal de Carácter Transitorio.	0.00	0.00	0.00	0.00	0.00	0.00
a3) Remuneraciones Adicionales y Especiales	0.00	0.00	0.00	0.00	0.00	0.00
a4) Seguridad Social.	0.00	0.00	0.00	0.00	0.00	0.00
a5) Otras Prestaciones Sociales y Económicas.	0.00	0.00	0.00	0.00	0.00	0.00
a6) Previsiones.	0.00	0.00	0.00	0.00	0.00	0.00
a7) Pago de Estímulos a Servidores Públicos.	0.00	0.00	0.00	0.00	0.00	0.00
B. Materiales y Suministros.	0.00	0.00	0.00	0.00	0.00	0.00
b1) Materiales de Administración, Emisión de Documentos y Artículos Oficiales.	0.00	0.00	0.00	0.00	0.00	0.00
b2) Alimentos y Utensilios.	0.00	0.00	0.00	0.00	0.00	0.00
b3) Materias Primas y Materiales de Producción y Comercialización	0.00	0.00	0.00	0.00	0.00	0.00

C.P. Manlio Alonso Villacís Haddad
Delegado Administrativo

NOMBRE DEL ENTE PÚBLICO : Procuraduría Ambiental del Estado de Chiapas

Estado Analítico del Ejercicio del Presupuesto de Egresos Detallado – LDF 6a.

Clasificación por Objeto del Gasto (Capítulo y Concepto)

Procuraduría Ambiental del Estado de Chiapas

Del 1 de Enero al 31 de marzo de 2025

(PESOS)

Concepto	Egresos					Subejercicio
	Aprobado	Ampliaciones / Reducciones	Modificado	Devengado	Pagado	
b4) Materiales y Artículos de Construcción y de Reparación.	0.00	0.00	0.00	0.00	0.00	0.00
b5) Productos Químicos, Farmacéuticos y de Laboratorio.	0.00	0.00	0.00	0.00	0.00	0.00
b6) Combustibles, Lubricantes y Aditivos.	0.00	0.00	0.00	0.00	0.00	0.00
b7) Vestuario, Blancos, Prendas de Protección y Artículos Deportivos.	0.00	0.00	0.00	0.00	0.00	0.00
b8) Materiales y Suministros para Seguridad.	0.00	0.00	0.00	0.00	0.00	0.00
b9) Herramientas, Refacciones y Accesorios Menores.	0.00	0.00	0.00	0.00	0.00	0.00
C. Servicios Generales.	0.00	0.00	0.00	0.00	0.00	0.00
c1) Servicios Básicos.	0.00	0.00	0.00	0.00	0.00	0.00
c2) Servicios de Arrendamiento.	0.00	0.00	0.00	0.00	0.00	0.00
c3) Servicios Profesionales, Científicos, Técnicos y Otros Servicios.	0.00	0.00	0.00	0.00	0.00	0.00
c4) Servicios Financieros, Bancarios y Comerciales.	0.00	0.00	0.00	0.00	0.00	0.00
c5) Servicios de Instalación, Reparación, Mantenimiento y Conservación.	0.00	0.00	0.00	0.00	0.00	0.00
c6) Servicios de Comunicación Social y Publicidad.	0.00	0.00	0.00	0.00	0.00	0.00
c7) Servicios de Traslado y Viáticos.	0.00	0.00	0.00	0.00	0.00	0.00
c8) Servicios Oficiales.	0.00	0.00	0.00	0.00	0.00	0.00
c9) Otros Servicios Generales.	0.00	0.00	0.00	0.00	0.00	0.00
D. Transferencias, Asignaciones, Subsidios y Otras Ayudas.	0.00	0.00	0.00	0.00	0.00	0.00
d1) Transferencias Internas y Asignaciones al Sector Público.	0.00	0.00	0.00	0.00	0.00	0.00
d2) Transferencias al Resto del Sector Público.	0.00	0.00	0.00	0.00	0.00	0.00
d3) Subsidios y Subvenciones.	0.00	0.00	0.00	0.00	0.00	0.00
d4) Ayudas Sociales.	0.00	0.00	0.00	0.00	0.00	0.00
d5) Pensiones y Jubilaciones.	0.00	0.00	0.00	0.00	0.00	0.00
d6) Transferencias a Fideicomisos, Mandatos y Otros Análogos.	0.00	0.00	0.00	0.00	0.00	0.00
d7) Transferencias a la Seguridad Social.	0.00	0.00	0.00	0.00	0.00	0.00
d8) Donativos.	0.00	0.00	0.00	0.00	0.00	0.00
d9) Transferencias al Exterior.	0.00	0.00	0.00	0.00	0.00	0.00
E. Bienes Muebles, Inmuebles e Intangibles.	0.00	0.00	0.00	0.00	0.00	0.00
e1) Mobiliario y Equipo de Administración.	0.00	0.00	0.00	0.00	0.00	0.00
e2) Mobiliario y Equipo Educativo y Recreativo.	0.00	0.00	0.00	0.00	0.00	0.00
e3) Equipo e Instrumental Médico y de Laboratorio.	0.00	0.00	0.00	0.00	0.00	0.00
e4) Vehículos y Equipo de Transporte.	0.00	0.00	0.00	0.00	0.00	0.00
e5) Equipo de Defensa y Seguridad.	0.00	0.00	0.00	0.00	0.00	0.00
e6) Maquinaria, Otros Equipos y Herramientas.	0.00	0.00	0.00	0.00	0.00	0.00
e7) Activos Biológicos.	0.00	0.00	0.00	0.00	0.00	0.00
e8) Bienes Inmuebles.	0.00	0.00	0.00	0.00	0.00	0.00
e9) Activos Intangibles.	0.00	0.00	0.00	0.00	0.00	0.00
F. Inversión Pública.	0.00	0.00	0.00	0.00	0.00	0.00
f1) Obra Pública en Bienes de Dominio Público.	0.00	0.00	0.00	0.00	0.00	0.00
f2) Obra Pública en Bienes Propios.	0.00	0.00	0.00	0.00	0.00	0.00
f3) Proyectos Productivos y Acciones de Fomento.	0.00	0.00	0.00	0.00	0.00	0.00
G. Inversiones Financieras y Otras Provisiones.	0.00	0.00	0.00	0.00	0.00	0.00
g1) Inversiones para el Fomento de Actividades Productivas.	0.00	0.00	0.00	0.00	0.00	0.00
g2) Acciones y Participaciones de Capital.	0.00	0.00	0.00	0.00	0.00	0.00
g3) Compra de Títulos y Valores.	0.00	0.00	0.00	0.00	0.00	0.00
g4) Concesión de Préstamos.	0.00	0.00	0.00	0.00	0.00	0.00
g5) Inversiones en Fideicomisos, Mandatos y Otros Análogos. Fideicomiso de Desastres Naturales (informativo)	0.00	0.00	0.00	0.00	0.00	0.00
g6) Otras Inversiones Financieras	0.00	0.00	0.00	0.00	0.00	0.00
g7) Provisiones para Contingencias y Otras Erogaciones Especiales.	0.00	0.00	0.00	0.00	0.00	0.00
H. Participaciones y Aportaciones.	0.00	0.00	0.00	0.00	0.00	0.00
h1) Participaciones.	0.00	0.00	0.00	0.00	0.00	0.00
h2) Aportaciones.	0.00	0.00	0.00	0.00	0.00	0.00
h3) Convenios.	0.00	0.00	0.00	0.00	0.00	0.00
I. Deuda Pública.	0.00	0.00	0.00	0.00	0.00	0.00
i1) Amortización de la Deuda Pública.	0.00	0.00	0.00	0.00	0.00	0.00
i2) Intereses de la Deuda Pública.	0.00	0.00	0.00	0.00	0.00	0.00
i3) Comisiones de la Deuda Pública.	0.00	0.00	0.00	0.00	0.00	0.00
i4) Gastos de la Deuda Pública.	0.00	0.00	0.00	0.00	0.00	0.00
i5) Costo por Coberturas.	0.00	0.00	0.00	0.00	0.00	0.00
i6) Apoyos Financieros.	0.00	0.00	0.00	0.00	0.00	0.00
i7) Adeudos de Ejercicios Fiscales Anteriores (ADEFAS).	0.00	0.00	0.00	0.00	0.00	0.00
III. Total de Egresos	5,552,266.72	0.00	5,552,266.72	845,975.65	743,864.05	4,706,291.07


C.P. Manlio Alonso Villacis Haddad
Delegado Administrativo

NOMBRE DEL ENTE PÚBLICO : Procuraduría Ambiental del Estado de Chiapas
Estado Analítico del Ejercicio del Presupuesto de Egresos Detallado – LDF 6b.

Clasificación Administrativa

Del 1 de Enero al 31 de marzo de 2025
(PESOS)

Concepto	Egresos					Subejercicio
	Aprobado	Ampliaciones / Reducciones	Modificado	Devengado	Pagado	
I. Gasto No Etiquetado	5,552,266.72	0.00	5,552,266.72	845,975.65	743,864.05	4,706,291.07
E: Entidades Paraestatales y Fideicomisos No Empresariales y No Financieros	5,552,266.72	0.00	5,552,266.72	845,975.65	743,864.05	4,706,291.07
Procuraduría Ambiental del Estado de Chiapas	5,552,266.72	0.00	5,552,266.72	845,975.65	743,864.05	4,706,291.07
II. Gasto Etiquetado	0.00	0.00	0.00	0.00	0.00	0.00
E: Entidades Paraestatales y Fideicomisos No Empresariales y No Financieros	0.00	0.00	0.00	0.00	0.00	0.00
Procuraduría Ambiental del Estado de Chiapas	0.00	0.00	0.00	0.00	0.00	0.00
III. Total de Egresos	5,552,266.72	0.00	5,552,266.72	845,975.65	743,864.05	4,706,291.07


C.P. Manlio Alonso Villacis Haddad
 Delegado Administrativo



NOMBRE DEL ENTE PÚBLICO : Procuraduría Ambiental del Estado de Chiapas
Estado Analítico del Ejercicio del Presupuesto de Egresos Detallado – LDF 6c.

Clasificación Funcional (Finalidad y Función)
 Procuraduría Ambiental del Estado de Chiapas

Del 1 de Enero al 31 de marzo de 2025

(PESOS)

Concepto	Egresos					Subejercicio
	Aprobado	Ampliaciones / Reducciones	Modificado	Devengado	Pagado	
I. Gasto No Etiquetado	5,552,266.72	0.00	5,552,266.72	845,975.65	743,864.05	4,706,291.07
A. Gobierno	0.00	0.00	0.00	0.00	0.00	0.00
a1) Legislación	0.00	0.00	0.00	0.00	0.00	0.00
a2) Justicia	0.00	0.00	0.00	0.00	0.00	0.00
a3) Coordinación de la Política de Gobierno	0.00	0.00	0.00	0.00	0.00	0.00
a4) Relaciones Exteriores	0.00	0.00	0.00	0.00	0.00	0.00
a5) Asuntos Financieros y Hacendarios	0.00	0.00	0.00	0.00	0.00	0.00
a6) Seguridad Nacional	0.00	0.00	0.00	0.00	0.00	0.00
a7) Asuntos de Orden Público y de Seguridad Interior	0.00	0.00	0.00	0.00	0.00	0.00
a8) Otros Servicios Generales	0.00	0.00	0.00	0.00	0.00	0.00
B. Desarrollo Social	5,552,266.72	0.00	5,552,266.72	845,975.65	743,864.05	4,706,291.07
b1) Protección Ambiental	5,552,266.72	0.00	5,552,266.72	845,975.65	743,864.05	4,706,291.07
b2) Vivienda y Servicios a la Comunidad	0.00	0.00	0.00	0.00	0.00	0.00
b3) Salud	0.00	0.00	0.00	0.00	0.00	0.00
b4) Recreación, Cultura y Otras Manifestaciones Sociales	0.00	0.00	0.00	0.00	0.00	0.00
b5) Educación	0.00	0.00	0.00	0.00	0.00	0.00
b6) Protección Social	0.00	0.00	0.00	0.00	0.00	0.00
b7) Otros Asuntos Sociales	0.00	0.00	0.00	0.00	0.00	0.00
C. Desarrollo Económico	0.00	0.00	0.00	0.00	0.00	0.00
c1) Asuntos Económicos, Comerciales y Laborales en General	0.00	0.00	0.00	0.00	0.00	0.00
c2) Agropecuaria, Silvicultura, Pesca y Caza	0.00	0.00	0.00	0.00	0.00	0.00
c3) Combustibles y Energía	0.00	0.00	0.00	0.00	0.00	0.00
c4) Minería, Manufacturas y Construcción	0.00	0.00	0.00	0.00	0.00	0.00
c5) Transporte	0.00	0.00	0.00	0.00	0.00	0.00
c6) Comunicaciones	0.00	0.00	0.00	0.00	0.00	0.00
c7) Turismo	0.00	0.00	0.00	0.00	0.00	0.00
c8) Ciencia, Tecnología e Innovación	0.00	0.00	0.00	0.00	0.00	0.00
c9) Otras Industrias y Otros Asuntos Económicos	0.00	0.00	0.00	0.00	0.00	0.00
D. Otras no Clasificadas en Funciones Anteriores	0.00	0.00	0.00	0.00	0.00	0.00
d1) Transac. de la Deuda Pública/Costo Financiero de la Deuda	0.00	0.00	0.00	0.00	0.00	0.00
d2) Transf., Part. y Aport. entre Diferentes Niv. y Ord. de Gob.	0.00	0.00	0.00	0.00	0.00	0.00
d3) Saneamiento del Sistema Financiero	0.00	0.00	0.00	0.00	0.00	0.00
d4) Adeudos de Ejercicios Fiscales Anteriores	0.00	0.00	0.00	0.00	0.00	0.00
II. Gasto Etiquetado	0.00	0.00	0.00	0.00	0.00	0.00
A. Gobierno	0.00	0.00	0.00	0.00	0.00	0.00
a1) Legislación	0.00	0.00	0.00	0.00	0.00	0.00
a2) Justicia	0.00	0.00	0.00	0.00	0.00	0.00
a3) Coordinación de la Política de Gobierno	0.00	0.00	0.00	0.00	0.00	0.00
a4) Relaciones Exteriores	0.00	0.00	0.00	0.00	0.00	0.00
a5) Asuntos Financieros y Hacendarios	0.00	0.00	0.00	0.00	0.00	0.00
a6) Seguridad Nacional	0.00	0.00	0.00	0.00	0.00	0.00
a7) Asuntos de Orden Público y de Seguridad Interior	0.00	0.00	0.00	0.00	0.00	0.00
a8) Otros Servicios Generales	0.00	0.00	0.00	0.00	0.00	0.00
B. Desarrollo Social	0.00	0.00	0.00	0.00	0.00	0.00
b1) Protección Ambiental	0.00	0.00	0.00	0.00	0.00	0.00
b2) Vivienda y Servicios a la Comunidad	0.00	0.00	0.00	0.00	0.00	0.00
b3) Salud	0.00	0.00	0.00	0.00	0.00	0.00
b4) Recreación, Cultura y Otras Manifestaciones Sociales	0.00	0.00	0.00	0.00	0.00	0.00
b5) Educación	0.00	0.00	0.00	0.00	0.00	0.00
b6) Protección Social	0.00	0.00	0.00	0.00	0.00	0.00
b7) Otros Asuntos Sociales	0.00	0.00	0.00	0.00	0.00	0.00
C. Desarrollo Económico	0.00	0.00	0.00	0.00	0.00	0.00
c1) Asuntos Económicos, Comerciales y Laborales en General	0.00	0.00	0.00	0.00	0.00	0.00
c2) Agropecuaria, Silvicultura, Pesca y Caza	0.00	0.00	0.00	0.00	0.00	0.00
c3) Combustibles y Energía	0.00	0.00	0.00	0.00	0.00	0.00
c4) Minería, Manufacturas y Construcción	0.00	0.00	0.00	0.00	0.00	0.00
c5) Transporte	0.00	0.00	0.00	0.00	0.00	0.00
c6) Comunicaciones	0.00	0.00	0.00	0.00	0.00	0.00
c7) Turismo	0.00	0.00	0.00	0.00	0.00	0.00
c8) Ciencia, Tecnología e Innovación	0.00	0.00	0.00	0.00	0.00	0.00
c9) Otras Industrias y Otros Asuntos Económicos	0.00	0.00	0.00	0.00	0.00	0.00
D. Otras no Clasificadas en Funciones Anteriores	0.00	0.00	0.00	0.00	0.00	0.00
d1) Transac. de la Deuda Pública/Costo Financiero de la Deuda	0.00	0.00	0.00	0.00	0.00	0.00
d2) Transf., Part. y Aport. entre Diferentes Niv. y Ord. de Gob.	0.00	0.00	0.00	0.00	0.00	0.00
d3) Saneamiento del Sistema Financiero	0.00	0.00	0.00	0.00	0.00	0.00
d4) Adeudos de Ejercicios Fiscales Anteriores	0.00	0.00	0.00	0.00	0.00	0.00
III. Total de Egresos	5,552,266.72	0.00	5,552,266.72	845,975.65	743,864.05	4,706,291.07

C.P. Manlio Alonso Villacís Haddad
 Delegado Administrativo

NOMBRE DEL ENTE PÚBLICO : Procuraduría Ambiental del Estado de Chiapas

Estado Analítico del Ejercicio del Presupuesto de Egresos Detallado – LDF 6d.

Clasificación de Servicios Personales por Categoría

Del 1 de Enero al 31 de marzo de 2025

(PESOS)

Concepto	Egresos					Subejercicio
	Aprobado	Ampliaciones / Reducciones	Modificado	Devengado	Pagado	
I. Gasto No Etiquetado	4,750,938.74	0.00	4,750,938.74	824,171.65	722,060.05	3,926,767.09
A. Personal Administrativo y de Servicio Público	4,750,938.74	0.00	4,750,938.74	824,171.65	722,060.05	3,926,767.09
B. Magisterio	0.00	0.00	0.00	0.00	0.00	0.00
C. Servicios de Salud	0.00	0.00	0.00	0.00	0.00	0.00
c1) Personal Administrativo	0.00	0.00	0.00	0.00	0.00	0.00
c2) Personal Médico, Paramédico y Afín	0.00	0.00	0.00	0.00	0.00	0.00
D. Seguridad Pública	0.00	0.00	0.00	0.00	0.00	0.00
E. Gastos Asociados a la Implementación de Nuevas Leyes Federales o Reformas a las mismas	0.00	0.00	0.00	0.00	0.00	0.00
e1) Nombre del Programa o Ley 1	0.00	0.00	0.00	0.00	0.00	0.00
F. Sentencias Laborales Definitivas	0.00	0.00	0.00	0.00	0.00	0.00
II. Gasto Etiquetado	0.00	0.00	0.00	0.00	0.00	0.00
A. Personal Administrativo y de Servicio Público	0.00	0.00	0.00	0.00	0.00	0.00
B. Magisterio	0.00	0.00	0.00	0.00	0.00	0.00
C. Servicios de Salud	0.00	0.00	0.00	0.00	0.00	0.00
c1) Personal Administrativo	0.00	0.00	0.00	0.00	0.00	0.00
c2) Personal Médico, Paramédico y Afín	0.00	0.00	0.00	0.00	0.00	0.00
D. Seguridad Pública	0.00	0.00	0.00	0.00	0.00	0.00
E. Gastos Asociados a la Implementación de Nuevas Leyes Federales o Reformas a las mismas	0.00	0.00	0.00	0.00	0.00	0.00
e1) Nombre del Programa o Ley 1	0.00	0.00	0.00	0.00	0.00	0.00
F. Sentencias Laborales Definitivas	0.00	0.00	0.00	0.00	0.00	0.00
III. Total del Gasto en Servicios Personales	4,750,938.74	0.00	4,750,938.74	824,171.65	722,060.05	3,926,767.09

C.P. Manjón Alonso Villacis Haddad
Delegado Administrativo

GOBIERNO CONSTITUCIONAL DEL ESTADO DE CHIAPAS
APLICACIÓN DEL PRESUPUESTO POR RUBROS
 DEL 1 DE ENERO AL 31 DE MARZO DE 2025

21121 290 PROCURADURÍA AMBIENTAL DEL ESTADO DE CHIAPAS

CONCEPTO	PRESUPUESTO DE EGRESOS					
	APROBADO ANUAL	MODIFICADO	COMPROMETIDO	DEVENGADO	EJERCIDO	PAGADO
RECURSOS PRESUPUESTARIOS	5,552,266.72	0.00	987,731.70	845,975.65	743,864.05	743,864.05
1000 Servicios Personales	4,655,974.87	0.00	950,767.70	809,011.65	706,900.05	706,900.05
2000 Materiales y Suministros	390,278.65	0.00	0.00	0.00	0.00	0.00
3000 Servicios Generales	506,013.20		36,964.00	36,964.00	36,964.00	36,964.00
4000 Transferencias, Asignaciones, Subsidios y Otras Ayudas						
5000 Bienes Muebles, Inmuebles e Intangibles						
6000 Inversión Pública						
7000 Inversiones Financieras y Otras Provisiones						
8000 Participaciones y Aportaciones						
9000 Deuda Pública (ADEFAS)						
RECURSOS PROPIOS	0.00	0.00	0.00	0.00	0.00	0.00
1000 Servicios Personales						
2000 Materiales y Suministros						
3000 Servicios Generales						
4000 Transferencias, Asignaciones, Subsidios y Otras Ayudas						
RECURSOS AJENOS	0.00	0.00	0.00	0.00	0.00	0.00
1000 Servicios Personales						
2000 Materiales y Suministros						
3000 Servicios Generales						
4000 Transferencias, Asignaciones, Subsidios y Otras Ayudas						
RECURSOS FEDERALES NO PRESUPUESTARIOS	0.00	0.00	0.00	0.00	0.00	0.00
1000 Servicios Personales						
2000 Materiales y Suministros						
3000 Servicios Generales						
4000 Transferencias, Asignaciones, Subsidios y Otras Ayudas						
TOTAL	5,552,266.72	0.00	987,731.70	845,975.65	743,864.05	743,864.05

DELEGADO ADMINISTRATIVO

C.P. Manlio Alonso Villacis Haddad

DIRECTOR GENERAL


Dr. Héctor Jesús Zuart Córdova

JUSTIFICACIÓN A LA APLICACIÓN DEL PRESUPUESTO POR RUBROS

21121 290 PROCURADURÍA AMBIENTAL DEL ESTADO DE CHIAPAS


La diferencia de \$ 102,111.60, que presenta el Presupuesto Pagado en relación al Presupuesto Devengado, se debe principalmente a que en este periodo no se registro el costo de nómina de la segunda quincena del mes de marzo y se crea el pasivo de pagos del mes de marzo, mismos que se integran de la siguiente manera: 1000 Servicios Personales por un monto de \$ 61,245.60, y 3000 Servicios Generales por un monto de \$ 40,866.00 por retenciones.

DELEGADO ADMINISTRATIVO



C.P. Manlio Alonso Villacis Haddad

DIRECTOR GENERAL



Dr. Héctor Jesús Zuan Córdoba

GOBIERNO CONSTITUCIONAL DEL ESTADO DE CHIAPAS
 PRESUPUESTO DE EGRESOS POR TIPO DE RECURSO, FUENTE DE FINANCIAMIENTO Y RAMO
 DEL 1 DE ENERO AL 31 DE MARZO DE 2025

21121 290 PROCURADURÍA AMBIENTAL DEL ESTADO DE CHIAPAS

TIPO DE RECURSO/FUENTE DE FINANCIAMIENTO/RAMO	PRESUPUESTO DE EGRESOS							
	APROBADO	AMPLIACION / REDUCCIÓN	MODIFICADO	MINISTRADO	COMPROMETIDO	DEVENGADO	EJERCIDO	PAGADO
TOTAL	5,552,266.72	0.00	5,552,266.72	1,150,229.62	987,731.70	845,975.65	743,864.05	743,864.05
1 RECURSO NO ETIQUETADO	5,552,266.72	0.00	5,552,266.72	1,150,229.62	987,731.70	845,975.65	743,864.05	743,864.05
1.5 Recursos Federales	5,552,266.72	0.00	5,552,266.72	1,150,229.62	987,731.70	845,975.65	743,864.05	743,864.05
Ramo 28 Participaciones a Entidades Federativas y Municipios	5,552,266.72		5,552,266.72	1,150,229.62	987,731.70	845,975.65	743,864.05	743,864.05

DELEGADO ADMINISTRATIVO

C.P. Manlio Alonso Villacís Haddad

DIRECTOR GENERAL

Dr. Héctor Jesús Zuari Córdova

GOBIERNO CONSTITUCIONAL DEL ESTADO DE CHIAPAS
 APLICACIÓN DEL PRESUPUESTO DEVENGADO POR TIPO DE RECURSO, RAMO Y CAPÍTULO DE GASTO
 DEL 1 DE ENERO AL 31 DE MARZO DE 2025

21121 290 PROCURADURÍA AMBIENTAL DEL ESTADO DE CHIAPAS

TIPO DE RECURSO/RAMO	PRESUPUESTO DEVENGADO/CAPÍTULO DE GASTO									TOTAL
	1000	2000	3000	4000	5000	6000	7000	8000	9000	
TOTAL	809,011.65	0.00	36,964.00	0.00	0.00	0.00	0.00	0.00	0.00	845,975.65
1 RECURSO NO ETIQUETADO	809,011.65	0.00	36,964.00	0.00	0.00	0.00	0.00	0.00	0.00	845,975.65
Ramo 28 Participaciones a Entidades Federativas y Municipios										0.00
C0010 Fondo General de Participaciones	809,011.65	0.00	0.00							809,011.65
C0060 Fondo de Fiscalización y Recaudación			15,160.00							15,160.00
C0070 Fondo de Compensación			21,804.00							21,804.00
C0100 ISR Participable Estatal		0.00								0.00

DELEGADO ADMINISTRATIVO

C.P. Manlio Alonso Villacís Haddad

DIRECTOR GENERAL

Dr. Héctor Jesús Zuan Córdoba

GOBIERNO CONSTITUCIONAL DEL ESTADO DE CHIAPAS
 APLICACIÓN DEL PRESUPUESTO DEVENGADO POR TIPO DE RECURSO, RAMO Y SUBFUENTE DE FINANCIAMIENTO
 DEL 1 DE ENERO AL 31 DE MARZO DE 2025

21121 290 PROCURADURÍA AMBIENTAL DEL ESTADO DE CHIAPAS

TIPO DE RECURSO/RAMO	PRESUPUESTO DEVENGADO/SUBFUENTE DE FINANCIAMIENTO									TOTAL
	RECURSO DE AÑOS ANTERIORES					RECURSO DE AÑO EN CURSO				
	A	B	C	D	G	E	F	H	S	
	Gastos Comprometidos y/o Devengados por Registrar	Economías de Ejercicios Anteriores	Recursos en Proceso de Ejecución	Productos Financieros de Ejercicios Anteriores	Economías Derivadas de la Subfuente f	Productos Financieros del Año en Curso	Recursos por Ingresos Excedentes	Recursos por Reducciones en Otras Previsiones	Recursos del Ejercicio	
TOTAL	0.00	0.00	0.00	0.00	0.00	0.00	0.00	0.00	845,975.65	845,975.65
1 RECURSO NO ETIQUETADO	0.00	0.00	0.00	0.00	0.00	0.00	0.00	0.00	845,975.65	845,975.65
Ramo 28 Participaciones a Entidades Federativas y Municipios										0.00
C0010 Fondo General de Participaciones										809,011.65
C0060 Fondo de Fiscalización y Recaudación										15,160.00
C0070 Fondo de Compensación										21,804.00
C0100 ISR Participable Estatal										0.00

DELEGADO ADMINISTRATIVO

C.P. Manlio Alonso Villacis Haddad

DIRECTOR GENERAL

Dr. Héctor Jesús Zuart Córdova

GOBIERNO CONSTITUCIONAL DEL ESTADO DE CHIAPAS
 PRINCIPALES ADECUACIONES AL PRESUPUESTO DE EGRESOS
 DEL 1 DE ENERO AL 31 DE MARZO DE 2025

21121 290 PROCURADURÍA AMBIENTAL DEL ESTADO DE CHIAPAS

PRESUPUESTO DE EGRESOS				VARIACIÓN EN RELACIÓN AL:		SUBEJERCICIO
APROBADO ANUAL	AMPLIACIONES / REDUCCIONES	MODIFICADO	DEVENGADO	APROBADO ANUAL	%	
1	2	3	4	5 = 4-1		6 = 3-4
5,552,266.72	0.00	5,552,266.72	845,975.65	-4,706,291.07	-84.76	4,706,291.07

Razón de la Variación del Presupuesto Devengado en Relación al Aprobado Anual

La variación que presenta este organismo público representa en gran parte la disponibilidad presupuestaria por un monto de (4,706,291.07); mismos que serán devengados de acuerdo a su cancelización y ministración; así como la compra y/o gastos operativos.

Integración de la Modificación al Presupuesto de Egresos (Ampliaciones/Reducciones)

Total Modificación: 0.00

DELEGADO ADMINISTRATIVO

 C.P. Manlio Alonso Villacis Haddad

DIRECTOR GENERAL

 Dr. Héctor Jesús Zuart Córdoba

GOBIERNO CONSTITUCIONAL DEL ESTADO DE CHIAPAS
COMPARATIVO DEL PRESUPUESTO DEVENGADO POR OBJETO DEL GASTO
 DEL 1 DE ENERO AL 31 DE MARZO DE 2025

21121 290 PROCURADURÍA AMBIENTAL DEL ESTADO DE CHIAPAS

PRESUPUESTO DEVENGADO		EJERCICIO		INCREMENTO	ANÁLISIS DEL INCREMENTO Y/O DECREMENTO POR CAPÍTULO DE GASTO
		2024	2025	O	
CONCEPTO	TOTAL	982,386.95	845,975.65	DECREMENTO	
1000	Servicios Personales	907,313.52	809,011.65	-98,301.87	El decremento se debe por los cambios de personal de la nueva administración
2000	Materiales y Suministros	35,668.53	0.00	-35,668.53	
3000	Servicios Generales	39,404.90	36,964.00	-2,440.90	
4000	Transferencias, Asignaciones, Subsidios y Otras Ayudas	0.00	0.00	0.00	El decremento se debe a que por registro de firmas del nuevo personal administrativo se desfizo las adquisiciones
5000	Bienes Muebles, Inmuebles e Intangibles	0.00	0.00	0.00	El decremento se debe al pasivo que no se a pagado de ISR por retenciones de sueldos y salarios
6000	Inversión Pública	0.00	0.00	0.00	
7000	Inversiones Financieras y Otras Provisiones	0.00	0.00	0.00	
8000	Participaciones y Aportaciones	0.00	0.00	0.00	
9000	Deuda Pública (ADEFAS)	0.00	0.00	0.00	

DELEGADO ADMINISTRATIVO

C.P. Manlio Alonso Vifacis Haddad

DIRECTOR GENERAL

Dr. Héctor Jesús Zúñiga Córdova



ESTADO DEL EJERCICIO DEL PRESUPUESTO
CIERRE A MARZO DE 2025
Procuraduría Ambiental del Estado de Chiapas

(Pesos)

CAPÍTULOS / CONCEPTOS	PRESUPUESTO AUTORIZADO				COMPROMETIDO	DEVENGADO	EJERCIDO	PAGADO	Variación Nominal	
	PRESUPUESTO DE EGRESOS APROBADO	AMPLIACIONES	REDUCCIONES	MODIFICADO					Modificado Comprometido	Modificado Devengado
TOTAL	1,142,229.62	8,000.00	0.00	1,150,229.62	987,731.70	845,975.65	743,864.05	743,864.05	162,497.92	304,253.97
Servicios Personales.	970,818.22	0.00	0.00	970,818.22	950,767.70	809,011.65	706,900.05	706,900.05	20,050.52	161,806.57
Remuneraciones al Personal de Carácter Permanente.	448,029.87	0.00	0.00	448,029.87	446,177.37	353,407.09	303,596.23	303,596.23	1,852.50	94,622.78
Remuneraciones Adicionales y Especiales.	390,977.07	0.00	0.00	390,977.07	392,987.54	362,064.27	309,763.53	309,763.53	-2,010.47	28,912.80
Seguridad Social.	42,561.28	0.00	0.00	42,561.28	21,290.29	21,290.29	21,290.29	21,290.29	21,270.99	21,270.99
Otras Prestaciones Sociales y Económicas.	89,250.00	0.00	0.00	89,250.00	90,312.50	72,250.00	72,250.00	72,250.00	-1,062.50	17,000.00
Materiales y Suministros.	68,753.00	0.00	0.00	68,753.00	0.00	0.00	0.00	0.00	68,753.00	68,753.00
Materiales de Administración, Emisión de Documentos y Artículos Oficiales.	1,000.00	0.00	0.00	1,000.00	0.00	0.00	0.00	0.00	1,000.00	1,000.00
Alimentos y Utensilios.	9,703.00	0.00	0.00	9,703.00	0.00	0.00	0.00	0.00	9,703.00	9,703.00
Combustibles, Lubricantes y Aditivos.	33,000.00	0.00	0.00	33,000.00	0.00	0.00	0.00	0.00	33,000.00	33,000.00
Vestuario, Blancos, Prendas de Protección y Artículos Deportivos.	10,100.00	0.00	0.00	10,100.00	0.00	0.00	0.00	0.00	10,100.00	10,100.00
Herramientas, Refacciones y Accesorios Menores.	14,950.00	0.00	0.00	14,950.00	0.00	0.00	0.00	0.00	14,950.00	14,950.00
Servicios Generales.	102,658.40	8,000.00	0.00	110,658.40	36,964.00	36,964.00	36,964.00	36,964.00	73,694.40	73,694.40
Servicios de Arrendamiento.	35,262.09	0.00	0.00	35,262.09	0.00	0.00	0.00	0.00	35,262.09	35,262.09
Servicios Financieros, Bancarios y Comerciales.	0.00	8,000.00	0.00	8,000.00	0.00	0.00	0.00	0.00	8,000.00	8,000.00
Servicios de Instalación, Reparación, Mantenimiento y Conservación.	3,100.00	0.00	0.00	3,100.00	0.00	0.00	0.00	0.00	3,100.00	3,100.00
Servicios de Comunicación Social y Publicidad.	5,220.00	0.00	0.00	5,220.00	0.00	0.00	0.00	0.00	5,220.00	5,220.00
Servicios de Traslado y Viáticos.	39,433.00	0.00	0.00	39,433.00	21,804.00	21,804.00	21,804.00	21,804.00	17,629.00	17,629.00
Otros Servicios Generales.	19,643.31	0.00	0.00	19,643.31	15,160.00	15,160.00	15,160.00	15,160.00	4,483.31	4,483.31


 Dr. Héctor Jesús Zuart Córdova
 Director General

GOBIERNO CONSTITUCIONAL DEL ESTADO DE CHIAPAS
SECRETARÍA DE FINANZAS

Análisis de Partidas por Clasificación Administrativa
SISTEMA PRESUPUESTARIO 2025
(PESOS)

CIERRE MENSUAL DE MARZO

2.1.1.2.1.290 Procuraduría Ambiental del Estado de Chiapas

lunes, 31 de marzo de 2025

UR	URO	FI	SF	SSF	PS	PP	DA	AI	PT	MPIO	GA	COGC	GASTO	GTO	AG	TG	TR	FF	SFTE	RM	PF	RI	CP	DM	DESCRIPCIÓN	Presupuesto Aprobado	Modificación Neta	Presupuesto Modificado	Presupuesto Liberado	Presupuesto por Liberar	Presupuesto Ministrado	Presupuesto Comprometido	Presupuesto Devengado	Presupuesto Ejercido	Presupuesto Pagado	Subejercicio																							
Gran Total																								5,552,266.72	0.00	5,552,266.72	5,529,182.26	23,084.36	1,150,229.62	987,731.70	845,975.65	743,864.05	743,864.05	4,706,291.07																									
Total																								5,552,266.72	0.00	5,552,266.72	5,529,182.26	23,084.36	1,150,229.62	987,731.70	845,975.65	743,864.05	743,864.05	4,706,291.07																									
01	091	2	1	6	1	J	020	01	M07	G001	000	G	00	3000											Programa de igualdad, Inclusión y Transversalidad de Género	5,664.36	0.00	5,664.36	0.00	5,664.36	0.00	0.00	0.00	0.00	0.00	0.00	5,664.36																						
																										Servicios Generales.	5,664.36	0.00	5,664.36	0.00	5,664.36	0.00	0.00	0.00	0.00	0.00	0.00	5,664.36																					
01	001	2	1	6	1	J	020	01	M07	G001	000	G	00	33603	00	25	1	5	5	28	C0070	817	2025	1	Impresiones Oficiales.	5,664.36	0.00	5,664.36	0.00	5,664.36	0.00	0.00	0.00	0.00	0.00	0.00	5,664.36																						
01	001	2	1	6	1	J	070	01	C07	A001	000	A	00	2000											Inspección, Vigilancia y Ordenanza en el cumplimiento a la protección del medio ambiente	5,546,602.36	0.00	5,546,602.36	5,529,182.26	17,420.00	1,150,229.62	987,731.70	845,975.65	743,864.05	743,864.05	4,706,626.71																							
																										Programa de igualdad, Inclusión y Transversalidad de Género	5,664.36	0.00	5,664.36	0.00	5,664.36	0.00	0.00	0.00	0.00	0.00	5,664.36																						
																										Inspección, Vigilancia y Ordenanza en el cumplimiento a la protección del medio ambiente	5,546,602.36	0.00	5,546,602.36	5,529,182.26	17,420.00	1,150,229.62	987,731.70	845,975.65	743,864.05	743,864.05	4,706,626.71																						
																										Programa de igualdad, Inclusión y Transversalidad de Género	5,664.36	0.00	5,664.36	0.00	5,664.36	0.00	0.00	0.00	0.00	0.00	5,664.36																						
																										Inspección, Vigilancia y Ordenanza en el cumplimiento a la protección del medio ambiente	5,546,602.36	0.00	5,546,602.36	5,529,182.26	17,420.00	1,150,229.62	987,731.70	845,975.65	743,864.05	743,864.05	4,706,626.71																						
																										Programa de igualdad, Inclusión y Transversalidad de Género	5,664.36	0.00	5,664.36	0.00	5,664.36	0.00	0.00	0.00	0.00	0.00	5,664.36																						
																										Inspección, Vigilancia y Ordenanza en el cumplimiento a la protección del medio ambiente	5,546,602.36	0.00	5,546,602.36	5,529,182.26	17,420.00	1,150,229.62	987,731.70	845,975.65	743,864.05	743,864.05	4,706,626.71																						
																										Programa de igualdad, Inclusión y Transversalidad de Género	5,664.36	0.00	5,664.36	0.00	5,664.36	0.00	0.00	0.00	0.00	0.00	5,664.36																						
																										Inspección, Vigilancia y Ordenanza en el cumplimiento a la protección del medio ambiente	5,546,602.36	0.00	5,546,602.36	5,529,182.26	17,420.00	1,150,229.62	987,731.70	845,975.65	743,864.05	743,864.05	4,706,626.71																						
																										Programa de igualdad, Inclusión y Transversalidad de Género	5,664.36	0.00	5,664.36	0.00	5,664.36	0.00	0.00	0.00	0.00	0.00	5,664.36																						
																										Inspección, Vigilancia y Ordenanza en el cumplimiento a la protección del medio ambiente	5,546,602.36	0.00	5,546,602.36	5,529,182.26	17,420.00	1,150,229.62	987,731.70	845,975.65	743,864.05	743,864.05	4,706,626.71																						
																										Programa de igualdad, Inclusión y Transversalidad de Género	5,664.36	0.00	5,664.36	0.00	5,664.36	0.00	0.00	0.00	0.00	0.00	5,664.36																						
																										Inspección, Vigilancia y Ordenanza en el cumplimiento a la protección del medio ambiente	5,546,602.36	0.00	5,546,602.36	5,529,182.26	17,420.00	1,150,229.62	987,731.70	845,975.65	743,864.05	743,864.05	4,706,626.71																						




GOBIERNO CONSTITUCIONAL DEL ESTADO DE CHIAPAS
SECRETARÍA DE FINANZAS

Por Capítulos, Concepto, Partida Genérica y Partida Específica por Clasificación Administrativa
SISTEMA PRESUPUESTARIO 2025
(PESOS)
CIERRE MENSUAL DE MARZO

2.1.1.2.1.290 Procuraduría Ambiental del Estado de Chiapas

Capítulo/Concepto/ Partida/Gasto	Descripción	Presupuesto Aprobado	Modificación Neta	Presupuesto Modificado	Presupuesto Liberado	Presupuesto por Liberar	Presupuesto Ministrado	Presupuesto Comprometido	Presupuesto Devengado	Presupuesto Ejercido	Presupuesto Pagado	Subejercicio
Gran Total		5,552,266.72	0.00	5,552,266.72	5,529,182.36	23,084.36	1,150,229.62	987,731.70	845,975.65	743,864.05	743,864.05	4,706,291.07
INSTITUCIONALES												
1000	Servicios Personales.	4,655,974.87	0.00	4,655,974.87	5,529,182.36	23,084.36	1,150,229.62	987,731.70	845,975.65	743,864.05	743,864.05	4,706,291.07
1100	Remuneraciones al Personal de Carácter Permanente.	1,792,119.51	0.00	1,792,119.51	1,792,119.51	0.00	448,029.87	446,177.37	353,407.09	303,596.23	303,596.23	3,846,963.22
113	Sueldos Base al Personal Permanente.	1,792,119.51	0.00	1,792,119.51	1,792,119.51	0.00	448,029.87	446,177.37	353,407.09	303,596.23	303,596.23	1,438,712.42
11304	Sueldo al Personal de Confianza.	1,792,119.51	0.00	1,792,119.51	1,792,119.51	0.00	448,029.87	446,177.37	353,407.09	303,596.23	303,596.23	1,438,712.42
1300	Remuneraciones Adicionales y Especiales.	2,229,310.57	0.00	2,229,310.57	2,229,310.57	0.00	390,977.07	392,987.54	362,064.27	309,763.53	309,763.53	1,867,246.30
132	Primas de Vacaciones, Dominical y Gratificación de Fin de Año.	404,750.86	0.00	404,750.86	404,750.86	0.00	0.00	0.00	0.00	0.00	0.00	404,750.86
13201	Primas de Vacaciones y Dominical.	46,564.26	0.00	46,564.26	46,564.26	0.00	0.00	0.00	0.00	0.00	0.00	46,564.26
13202	Agüinaldo o Gratificación de Fin de Año.	358,186.60	0.00	358,186.60	358,186.60	0.00	0.00	0.00	0.00	0.00	0.00	358,186.60
134	Compensaciones.	1,824,559.71	0.00	1,824,559.71	1,824,559.71	0.00	390,977.07	392,987.54	362,064.27	309,763.53	309,763.53	1,462,495.44
13420	Compensaciones por Servicios Especiales.	1,824,559.71	0.00	1,824,559.71	1,824,559.71	0.00	390,977.07	392,987.54	362,064.27	309,763.53	309,763.53	1,462,495.44
1400	Seguridad Social.	176,544.79	0.00	176,544.79	176,544.79	0.00	42,561.28	21,290.29	21,290.29	21,290.29	21,290.29	155,254.50
141	Aportaciones de Seguridad Social.	170,544.79	0.00	170,544.79	170,544.79	0.00	42,561.28	21,290.29	21,290.29	21,290.29	21,290.29	149,254.50
14103	Aportaciones al IMSS.	170,544.79	0.00	170,544.79	170,544.79	0.00	42,561.28	21,290.29	21,290.29	21,290.29	21,290.29	149,254.50
144	Aportaciones para Seguros.	6,000.00	0.00	6,000.00	6,000.00	0.00	0.00	0.00	0.00	0.00	0.00	6,000.00
14401	Cuotas para el Seguro de Vida.	6,000.00	0.00	6,000.00	6,000.00	0.00	0.00	0.00	0.00	0.00	0.00	6,000.00
1500	Otras Prestaciones Sociales y Económicas.	357,000.00	0.00	357,000.00	357,000.00	0.00	89,250.00	90,312.50	72,250.00	72,250.00	72,250.00	284,750.00
159	Otras Prestaciones Sociales y Económicas.	357,000.00	0.00	357,000.00	357,000.00	0.00	89,250.00	90,312.50	72,250.00	72,250.00	72,250.00	284,750.00
15906	Previsión Social Múltiple.	357,000.00	0.00	357,000.00	357,000.00	0.00	89,250.00	90,312.50	72,250.00	72,250.00	72,250.00	284,750.00
1700	Pago de Estímulos a Servidores Públicos.	101,000.00	0.00	101,000.00	101,000.00	0.00	0.00	0.00	0.00	0.00	0.00	101,000.00
171	Estímulos.	101,000.00	0.00	101,000.00	101,000.00	0.00	0.00	0.00	0.00	0.00	0.00	101,000.00
17102	Estímulos al Personal Operativo.	29,400.00	0.00	29,400.00	29,400.00	0.00	0.00	0.00	0.00	0.00	0.00	29,400.00
17103	Incentivos al Personal.	71,600.00	0.00	71,600.00	71,600.00	0.00	0.00	0.00	0.00	0.00	0.00	71,600.00
2000	Materiales y Suministros.	390,278.65	0.00	390,278.65	390,278.65	0.00	68,753.00	0.00	0.00	0.00	0.00	390,278.65
2100	Materiales de Administración, Emisión de Documentos y Artículos Oficiales.	133,545.18	0.00	133,545.18	133,545.18	0.00	1,000.00	0.00	0.00	0.00	0.00	133,545.18
211	Materiales, Útiles y Equipos Menores de Oficina.	29,954.91	0.00	29,954.91	29,954.91	0.00	0.00	0.00	0.00	0.00	0.00	29,954.91
21101	Materiales y Útiles de Oficina.	29,954.91	0.00	29,954.91	29,954.91	0.00	0.00	0.00	0.00	0.00	0.00	29,954.91
214	Materiales, Útiles y Equipos Menores de Tecnologías de la Información y Comunicaciones.	101,590.27	0.00	101,590.27	101,590.27	0.00	0.00	0.00	0.00	0.00	0.00	101,590.27
21401	Materiales y Útiles Consumibles para el Procesamiento en Equipos y Bienes Informáticos.	101,590.27	0.00	101,590.27	101,590.27	0.00	0.00	0.00	0.00	0.00	0.00	101,590.27
216	Material de Limpieza.	2,000.00	0.00	2,000.00	2,000.00	0.00	1,000.00	0.00	0.00	0.00	0.00	2,000.00
21601	Material de Limpieza.	2,000.00	0.00	2,000.00	2,000.00	0.00	1,000.00	0.00	0.00	0.00	0.00	2,000.00
2200	Alimentos y Utensilios.	35,040.00	0.00	35,040.00	35,040.00	0.00	9,703.00	0.00	0.00	0.00	0.00	35,040.00
221	Productos Alimenticios para Personas.	32,540.00	0.00	32,540.00	32,540.00	0.00	8,703.00	0.00	0.00	0.00	0.00	32,540.00
22111	Productos Alimenticios para Personas.	32,540.00	0.00	32,540.00	32,540.00	0.00	8,703.00	0.00	0.00	0.00	0.00	32,540.00
223	Utensilios para el Servicio de Alimentación.	2,500.00	0.00	2,500.00	2,500.00	0.00	1,000.00	0.00	0.00	0.00	0.00	2,500.00
22301	Utensilios para el Servicio de Alimentación.	2,500.00	0.00	2,500.00	2,500.00	0.00	1,000.00	0.00	0.00	0.00	0.00	2,500.00
2600	Combustibles, Lubricantes y Aditivos.	146,100.00	0.00	146,100.00	146,100.00	0.00	33,000.00	0.00	0.00	0.00	0.00	146,100.00
261	Combustibles, Lubricantes y Aditivos.	146,100.00	0.00	146,100.00	146,100.00	0.00	33,000.00	0.00	0.00	0.00	0.00	146,100.00
26111	Combustibles.	146,100.00	0.00	146,100.00	146,100.00	0.00	33,000.00	0.00	0.00	0.00	0.00	146,100.00
2700	Vestuario, Blancos, Prendas de Protección y Artículos Deportivos.	18,950.00	0.00	18,950.00	18,950.00	0.00	10,100.00	0.00	0.00	0.00	0.00	18,950.00
271	Vestuario y Uniformes.	12,000.00	0.00	12,000.00	12,000.00	0.00	5,000.00	0.00	0.00	0.00	0.00	12,000.00




GOBIERNO CONSTITUCIONAL DEL ESTADO DE CHIAPAS

SECRETARÍA DE FINANZAS

Resumen Tipo de Gasto y Partida
SISTEMA PRESUPUESTARIO 2025

(PESOS)

CIERRE MENSUAL DE MARZO

EP-08

Página 1 de 3

2.1.1.2.1.290 Procuraduría Ambiental del Estado de Chiapas

lunes, 31 de marzo de 2025

TIPO GASTO / CAPÍTULOS / CONCEPTOS / PARTIDAS	DESCRIPCIÓN	Presupuesto Aprobado	Modificación Neta	Presupuesto Modificado	Presupuesto Liberado	Presupuesto por Liberar	Presupuesto Ministrado	Presupuesto Comprometido	Presupuesto Devengado	Presupuesto Ejercido	Presupuesto Pagado	Subejercicio
Gran Total		5,552,266.72	0.00	5,552,266.72	5,525,182.36	23,084.36	1,150,229.62	987,731.70	845,975.65	743,864.05	743,864.05	4,706,291.07
Total Institucional		5,552,266.72	0.00	5,552,266.72	5,525,182.36	23,084.36	1,150,229.62	987,731.70	845,975.65	743,864.05	743,864.05	4,706,291.07
Total Inversión		0.00	0.00	0.00	0.00	0.00	0.00	0.00	0.00	0.00	0.00	0.00
Total Institucional Inversión		0.00	0.00	0.00	0.00	0.00	0.00	0.00	0.00	0.00	0.00	0.00
1 Gasto Corriente		5,552,266.72	0.00	5,552,266.72	5,525,182.36	23,084.36	1,150,229.62	987,731.70	845,975.65	743,864.05	743,864.05	4,706,291.07
1000 Servicios Personales		4,655,974.87	0.00	4,655,974.87	4,625,974.87	0.00	970,813.22	950,767.79	809,611.65	706,900.05	706,900.05	3,646,963.22
1100 Remuneraciones al Personal de Carácter Permanente.		1,792,119.51	0.00	1,792,119.51	1,792,119.51	0.00	448,029.87	446,177.37	353,407.09	303,596.23	303,596.23	1,438,712.42
113 Sueldos Base al Personal Permanente.		1,792,119.51	0.00	1,792,119.51	1,792,119.51	0.00	448,029.87	446,177.37	353,407.09	303,596.23	303,596.23	1,438,712.42
11304 Sueldo al Personal de Confianza.		1,792,119.51	0.00	1,792,119.51	1,792,119.51	0.00	448,029.87	446,177.37	353,407.09	303,596.23	303,596.23	1,438,712.42
1300 Remuneraciones Adicionales y Especiales.		2,220,310.57	0.00	2,220,310.57	2,220,310.57	0.00	390,977.07	392,987.54	362,064.27	309,763.53	309,763.53	1,667,246.20
132 Primas de Vacaciones, Dominical y Gratificación de Fin de Año.		404,750.86	0.00	404,750.86	404,750.86	0.00	0.00	0.00	0.00	0.00	0.00	404,750.86
13201 Primas de Vacaciones y Dominical.		46,564.26	0.00	46,564.26	46,564.26	0.00	0.00	0.00	0.00	0.00	0.00	46,564.26
13202 Aguinaldo o Gratificación de Fin de Año.		358,186.60	0.00	358,186.60	358,186.60	0.00	0.00	0.00	0.00	0.00	0.00	358,186.60
134 Compensaciones.		1,824,559.71	0.00	1,824,559.71	1,824,559.71	0.00	390,977.07	392,987.54	362,064.27	309,763.53	309,763.53	1,462,495.44
13420 Compensaciones por Servicios Especiales.		1,824,559.71	0.00	1,824,559.71	1,824,559.71	0.00	390,977.07	392,987.54	362,064.27	309,763.53	309,763.53	1,462,495.44
1400 Seguridad Social.		176,544.79	0.00	176,544.79	176,544.79	0.00	42,561.28	21,290.29	21,290.29	21,290.29	21,290.29	155,254.50
141 Aportaciones de Seguridad Social.		176,544.79	0.00	176,544.79	176,544.79	0.00	42,561.28	21,290.29	21,290.29	21,290.29	21,290.29	149,254.50
14103 Aportaciones al IMSS.		176,544.79	0.00	176,544.79	176,544.79	0.00	42,561.28	21,290.29	21,290.29	21,290.29	21,290.29	149,254.50
144 Aportaciones para Seguros.		6,000.00	0.00	6,000.00	6,000.00	0.00	0.00	0.00	0.00	0.00	0.00	6,000.00
14401 Cuotas para el Seguro de Vida.		6,000.00	0.00	6,000.00	6,000.00	0.00	0.00	0.00	0.00	0.00	0.00	6,000.00
1500 Otras Prestaciones Sociales y Económicas.		357,000.00	0.00	357,000.00	357,000.00	0.00	89,250.00	90,312.50	72,250.00	72,250.00	72,250.00	284,750.00
159 Otras Prestaciones Sociales y Económicas.		357,000.00	0.00	357,000.00	357,000.00	0.00	89,250.00	90,312.50	72,250.00	72,250.00	72,250.00	284,750.00
15906 Previsión Social Múltiple.		357,000.00	0.00	357,000.00	357,000.00	0.00	89,250.00	90,312.50	72,250.00	72,250.00	72,250.00	284,750.00
1700 Pago de Estímulos a Servidores Públicos.		101,000.00	0.00	101,000.00	101,000.00	0.00	0.00	0.00	0.00	0.00	0.00	101,000.00
171 Estímulos.		101,000.00	0.00	101,000.00	101,000.00	0.00	0.00	0.00	0.00	0.00	0.00	101,000.00
17102 Estímulos al Personal Operativo.		29,400.00	0.00	29,400.00	29,400.00	0.00	0.00	0.00	0.00	0.00	0.00	29,400.00
17103 Incentivos al Personal.		71,600.00	0.00	71,600.00	71,600.00	0.00	0.00	0.00	0.00	0.00	0.00	71,600.00
2000 Materiales y Suministros.		390,278.65	0.00	390,278.65	390,278.65	0.00	68,753.00	0.00	0.00	0.00	0.00	390,278.65
2100 Materiales de Administración, Emisión de Documentos y Artículos Oficiales.		133,545.18	0.00	133,545.18	133,545.18	0.00	1,000.00	0.00	0.00	0.00	0.00	133,545.18
211 Materiales, Útiles y Equipos Menores de Oficina.		29,954.91	0.00	29,954.91	29,954.91	0.00	0.00	0.00	0.00	0.00	0.00	29,954.91
21101 Materiales y Útiles de Oficina.		29,954.91	0.00	29,954.91	29,954.91	0.00	0.00	0.00	0.00	0.00	0.00	29,954.91
214 Materiales, Útiles y Equipos Menores de Tecnologías de la Información y Comunicaciones.		101,590.27	0.00	101,590.27	101,590.27	0.00	0.00	0.00	0.00	0.00	0.00	101,590.27
21401 Materiales y Útiles Consumibles para el Procesamiento en Equipos y Bienes Informáticos.		101,590.27	0.00	101,590.27	101,590.27	0.00	0.00	0.00	0.00	0.00	0.00	101,590.27




GOBIERNO CONSTITUCIONAL DEL ESTADO DE CHIAPAS

SECRETARÍA DE FINANZAS

1 - No Etiquetado - Recursos Federales (Clasificación Administrativa)

SISTEMA PRESUPUESTARIO 2025

(PESOS)

CIERRE MENSUAL DE MARZO

EP-5

Página 1 de 2

Lunes, 31 de marzo de 2025

2.1.1.2.1.290 Procuraduría Ambiental del Estado de Chiapas

UR	URO	FI	FUN	SF	SSF	PS	PP	QA	AI	PT	MPIO	GA	COGC	GASTO	GTO	AG	TG	TR	FF	DESCRIPCIÓN	Presupuesto Aprobado	Modificación Neta	Presupuesto Modificado	Presupuesto Liberado	Presupuesto por Liberar	Presupuesto Ministrado	Presupuesto Comprometido	Presupuesto Devengado	Presupuesto Ejercido	Presupuesto Pagado	Subejercicio					
Gran Total																					5,552,266.72	0.00	5,552,266.72	5,529,182.36	23,084.36	1,150,229.62	987,731.70	845,975.65	743,864.05	743,864.05	4,706,291.07					
Total																					5,552,266.72	0.00	5,552,266.72	5,529,182.36	23,084.36	1,150,229.62	987,731.70	845,975.65	743,864.05	743,864.05	4,706,291.07					
TOTAL FUENTE DE FINANCIAMIENTO																					5,552,266.72	0.00	5,552,266.72	5,529,182.36	23,084.36	1,150,229.62	987,731.70	845,975.65	743,864.05	743,864.05	4,706,291.07					
TOTAL GLOBAL FUNCIÓN 1 Protección Ambiental																					5,552,266.72	0.00	5,552,266.72	5,529,182.36	23,084.36	1,150,229.62	987,731.70	845,975.65	743,864.05	743,864.05	4,706,291.07					
TOTAL GLOBAL SUBFUENTE DE FINANCIAMIENTO 5 Recursos del Ejercicio																					5,552,266.72	0.00	5,552,266.72	5,529,182.36	23,084.36	1,150,229.62	987,731.70	845,975.65	743,864.05	743,864.05	4,706,291.07					
INSTITUCIONALES																					5,552,266.72	0.00	5,552,266.72	5,529,182.36	23,084.36	1,150,229.62	987,731.70	845,975.65	743,864.05	743,864.05	4,706,291.07					
01	001	2	1	6	1	J	020	01	M07	G001										Programa de igualdad, Inclusión y Transversalidad de Género	5,664.36	0.00	5,664.36	0.00	5,664.36	0.00	0.00	0.00	0.00	0.00	5,664.36					
01	001	2	1	6	1	J	020	01	M07	G001	000	G	00	3000						Servicios Generales.	5,664.36	0.00	5,664.36	0.00	5,664.36	0.00	0.00	0.00	0.00	0.00	5,664.36					
01	001	2	1	6	1	J	020	01	M07	G001	000	G	00	33603	1	1	5			Impresiones Oficiales.	5,664.36	0.00	5,664.36	0.00	5,664.36	0.00	0.00	0.00	0.00	0.00	5,664.36					
01	001	2	1	6	1	J	070	01	C07	A001										Inspección, Vigilancia y Ordenanza en el cumplimiento a la protección del medio ambiente	5,546,602.36	0.00	5,546,602.36	5,529,182.36	17,420.00	1,150,229.62	987,731.70	845,975.65	743,864.05	743,864.05	4,706,626.71					
01	001	2	1	6	1	J	070	01	C07	A001	000	A	00	2000						Materiales y Suministros.	390,278.65	0.00	390,278.65	390,278.65	0.00	68,753.00	0.00	0.00	0.00	0.00	390,278.65					
01	001	2	1	6	1	J	070	01	C07	A001	000	A	00	21101	1	1	5			Materiales y Útiles de Oficina.	29,954.91	0.00	29,954.91	29,954.91	0.00	0.00	0.00	0.00	0.00	0.00	29,954.91					
01	001	2	1	6	1	J	070	01	C07	A001	000	A	00	21401	1	1	5			Materiales y Útiles Consumibles para el Procesamiento en Equipos y Bienes Informáticos.	101,590.27	0.00	101,590.27	101,590.27	0.00	0.00	0.00	0.00	0.00	0.00	101,590.27					
01	001	2	1	6	1	J	070	01	C07	A001	000	A	00	21601	1	1	5			Material de Limpieza.	2,000.00	0.00	2,000.00	2,000.00	0.00	1,000.00	0.00	0.00	0.00	0.00	2,000.00					
01	001	2	1	6	1	J	070	01	C07	A001	000	A	00	22111	1	1	5			Productos Alimenticios para Personas.	32,540.00	0.00	32,540.00	32,540.00	0.00	8,703.00	0.00	0.00	0.00	0.00	32,540.00					
01	001	2	1	6	1	J	070	01	C07	A001	000	A	00	22301	1	1	5			Utensilios para el Servicio de Alimentación.	2,500.00	0.00	2,500.00	2,500.00	0.00	1,000.00	0.00	0.00	0.00	0.00	2,500.00					
01	001	2	1	6	1	J	070	01	C07	A001	000	A	00	26111	1	1	5			Combustibles.	146,100.00	0.00	146,100.00	146,100.00	0.00	33,000.00	0.00	0.00	0.00	0.00	146,100.00					
01	001	2	1	6	1	J	070	01	C07	A001	000	A	00	27101	1	1	5			Vestuario y Uniformes.	12,000.00	0.00	12,000.00	12,000.00	0.00	5,000.00	0.00	0.00	0.00	0.00	12,000.00					
01	001	2	1	6	1	J	070	01	C07	A001	000	A	00	27201	1	1	5			Prendas de Protección Personal.	6,950.00	0.00	6,950.00	6,950.00	0.00	5,100.00	0.00	0.00	0.00	0.00	6,950.00					
01	001	2	1	6	1	J	070	01	C07	A001	000	A	00	29301	1	1	5			Refacciones y Accesorios Menores de Mobiliario y Equipo de Administración, Educativo y Recreativo.	10,900.00	0.00	10,900.00	10,900.00	0.00	2,750.00	0.00	0.00	0.00	0.00	10,900.00					
01	001	2	1	6	1	J	070	01	C07	A001	000	A	00	29401	1	1	5			Refacciones y Accesorios para Equipo de Cómputo y Telecomunicaciones.	8,377.91	0.00	8,377.91	8,377.91	0.00	2,600.00	0.00	0.00	0.00	0.00	8,377.91					
01	001	2	1	6	1	J	070	01	C07	A001	000	A	00	29601	1	1	5			Refacciones y Accesorios Menores de Equipo de Transporte.	37,365.56	0.00	37,365.56	37,365.56	0.00	9,600.00	0.00	0.00	0.00	0.00	37,365.56					
01	001	2	1	6	1	J	070	01	C07	A001	000	A	00	3000						Servicios Generales.	405,384.97	0.00	405,384.97	387,964.97	17,420.00	94,831.09	21,804.00	21,804.00	21,804.00	21,804.00	383,580.97					
01	001	2	1	6	1	J	070	01	C07	A001	000	A	00	32201	1	1	5			Arrendamiento de Edificios y Locales.	141,048.36	0.00	141,048.36	141,048.36	0.00	35,262.09	0.00	0.00	0.00	0.00	141,048.36					
01	001	2	1	6	1	J	070	01	C07	A001	000	A	00	33113	1	1	5			Servicios de Dictaminación.	13,920.00	0.00	13,920.00	0.00	13,920.00	0.00	0.00	0.00	0.00	0.00	13,920.00					
01	001	2	1	6	1	J	070	01	C07	A001	000	A	00	34501	1	1	5			Seguro de Bienes Patrimoniales.	11,500.00	0.00	11,500.00	8,000.00	3,500.00	8,000.00	0.00	0.00	0.00	0.00	11,500.00					
01	001	2	1	6	1	J	070	01	C07	A001	000	A	00	35501	1	1	5			Mantenimiento, Conservación y Reparación de Vehículos Terrestres, Aéreos, Marítimos, Lacustres y Fluviales.	7,357.93	0.00	7,357.93	7,357.93	0.00	3,100.00	0.00	0.00	0.00	0.00	7,357.93					
01	001	2	1	6	1	J	070	01	C07	A001	000	A	00	36103	1	1	5			Otros Gastos de Difusión e Información.	10,440.00	0.00	10,440.00	10,440.00	0.00	5,220.00	0.00	0.00	0.00	0.00	10,440.00					
01	001	2	1	6	1	J	070	01	C07	A001	000	A	00	37211	1	1	5			Pasajes Nacionales Terrestres.	4,500.00	0.00	4,500.00	4,500.00	0.00	3,000.00	0.00	0.00	0.00	0.00	4,500.00					




GOBIERNO CONSTITUCIONAL DEL ESTADO DE CHIAPAS
SECRETARÍA DE FINANZAS

1 - No Etiquetado - Recursos Federales (Clasificación Administrativa)
SISTEMA PRESUPUESTARIO 2025
(PESOS)
CIERRE MENSUAL DE MARZO

EP-5

Página 2 de 2

lunes, 31 de marzo de 2025

2.1.1.2.1.290 Procuraduría Ambiental del Estado de Chiapas

UR	URO	FI	FUN	SF	SSF	PS	PP	QA	AI	PT	MPIO	GA	COGC	GASTO	GTO	AG	TG	TR	FF	DESCRIPCIÓN	Presupuesto Aprobado	Modificación Neta	Presupuesto Modificado	Presupuesto Liberado	Presupuesto por Liberar	Presupuesto Ministrado	Presupuesto Comprometido	Presupuesto Devengado	Presupuesto Ejercido	Presupuesto Pagado	Subejercicio		
01	001	2	1	6	1	J	070	01	C07	A001	000	A	00	37213	1	1	5			Otros Pasajes.	13,500.00	0.00	13,500.00	13,500.00	0.00	4,100.00	0.00	0.00	0.00	0.00	0.00	13,500.00	
01	001	2	1	6	1	J	070	01	C07	A001	000	A	00	37511	1	1	5			Viáticos Nacionales.	199,302.68	0.00	199,302.68	199,302.68	0.00	32,333.00	21,804.00	21,804.00	21,804.00	21,804.00	21,804.00	177,498.68	
01	001	2	1	6	1	J	070	01	C07	A001	000	A	00	39202	1	1	5			Otros Impuestos y Derechos.	3,816.00	0.00	3,816.00	3,816.00	0.00	3,816.00	0.00	0.00	0.00	0.00	0.00	0.00	3,816.00
01	001	2	1	6	1	J	070	01	C07	A001	000	A	1C	1000						Servicios Personales.	4,655,974.87	0.00	4,655,974.87	4,655,974.87	0.00	970,818.22	950,767.70	809,011.65	706,900.05	706,900.05	706,900.05	3,846,963.22	
01	001	2	1	6	1	J	070	01	C07	A001	000	A	1C	11304	1	1	5			Sueldo al Personal de Confianza.	1,792,119.51	0.00	1,792,119.51	1,792,119.51	0.00	448,029.87	446,177.37	353,407.09	303,596.23	303,596.23	303,596.23	1,438,712.42	
01	001	2	1	6	1	J	070	01	C07	A001	000	A	1C	13201	1	1	5			Primas de Vacaciones y Dominical.	46,564.26	0.00	46,564.26	46,564.26	0.00	0.00	0.00	0.00	0.00	0.00	0.00	46,564.26	
01	001	2	1	6	1	J	070	01	C07	A001	000	A	1C	13202	1	1	5			Aguinaldo o Gratificación de Fin de Año.	358,186.60	0.00	358,186.60	358,186.60	0.00	0.00	0.00	0.00	0.00	0.00	0.00	358,186.60	
01	001	2	1	6	1	J	070	01	C07	A001	000	A	1C	13420	1	1	5			Compensaciones por Servicios Especiales.	696,933.21	0.00	696,933.21	696,933.21	0.00	149,342.82	151,353.31	120,430.04	120,430.04	120,430.04	120,430.04	576,503.17	
01	001	2	1	6	1	J	070	01	C07	A001	000	A	1C	13420	1	1	5			Compensaciones por Servicios Especiales.	1,127,626.50	0.00	1,127,626.50	1,127,626.50	0.00	241,634.25	241,634.23	241,634.23	189,333.49	189,333.49	189,333.49	885,992.27	
01	001	2	1	6	1	J	070	01	C07	A001	000	A	1C	14103	1	1	5			Aportaciones al IMSS.	170,544.79	0.00	170,544.79	170,544.79	0.00	42,561.28	21,290.29	21,290.29	21,290.29	21,290.29	21,290.29	149,254.50	
01	001	2	1	6	1	J	070	01	C07	A001	000	A	1C	14401	1	1	5			Cuotas para el Seguro de Vida.	6,000.00	0.00	6,000.00	6,000.00	0.00	0.00	0.00	0.00	0.00	0.00	0.00	6,000.00	
01	001	2	1	6	1	J	070	01	C07	A001	000	A	1C	15906	1	1	5			Previsión Social Múltiple.	357,000.00	0.00	357,000.00	357,000.00	0.00	89,250.00	90,312.50	72,250.00	72,250.00	72,250.00	72,250.00	284,750.00	
01	001	2	1	6	1	J	070	01	C07	A001	000	A	1C	17102	1	1	5			Estímulos al Personal Operativo.	29,400.00	0.00	29,400.00	29,400.00	0.00	0.00	0.00	0.00	0.00	0.00	0.00	29,400.00	
01	001	2	1	6	1	J	070	01	C07	A001	000	A	1C	17103	1	1	5			Incentivos al Personal.	71,600.00	0.00	71,600.00	71,600.00	0.00	0.00	0.00	0.00	0.00	0.00	0.00	71,600.00	
01	001	2	1	6	1	J	070	01	C07	A001	000	A	1C	3000						Servicios Generales.	94,963.87	0.00	94,963.87	94,963.87	0.00	15,827.31	15,160.00	15,160.00	15,160.00	15,160.00	15,160.00	79,803.87	
01	001	2	1	6	1	J	070	01	C07	A001	000	A	1C	39203	1	1	5			Otras Contribuciones.	5,375.29	0.00	5,375.29	5,375.29	0.00	895.88	858.00	858.00	858.00	858.00	858.00	4,517.29	
01	001	2	1	6	1	J	070	01	C07	A001	000	A	1C	39801	1	1	5			Impuesto Sobre Nóminas y Otros que se Deriven de una Relación Laboral.	89,588.58	0.00	89,588.58	89,588.58	0.00	14,931.43	14,302.00	14,302.00	14,302.00	14,302.00	14,302.00	75,286.58	