

SISTEMA CONTABLE 2025
ESTADO DE SITUACIÓN FINANCIERA
AL 31 DE AGOSTO DEL 2025
(Cifras en Pesos)

Concepto	2025	2024	Concepto	2025	2024
ACTIVO			PASIVO		
Activo Circulante			Pasivo Circulante		
Efectivo y Equivalentes	626,996.06	379,470.48	Cuentas por Pagar a Corto Plazo	179,518.67	252,825.80
Efectivo	12,000.00	0.00	Servicios Personales por Pagar a Corto Plazo	21,960.50	163,605.24
Bancos/Tesorería	0.00	0.00	Proveedores por Pagar a Corto Plazo	0.00	7,369.47
Bancos/Dependencias y Otros	80,522.19	1,190.04	Contratistas por Obras Públicas por Pagar a Corto Plazo	0.00	0.00
Inversiones Temporales (Hasta 3 Meses)	0.00	0.00	Participaciones y Aportaciones por Pagar a Corto Plazo	0.00	0.00
Fondos con Afectación Específica	534,473.87	378,280.44	Transferencias Otorgadas por Pagar a Corto Plazo	0.00	0.00
Depósitos de Fondos de Terceros en Garantía y/o Administración	0.00	0.00	Intereses, Comisiones y Otros Gastos de la Deuda Pública por Pagar a Corto Plazo	0.00	0.00
Otros Efectivos y Equivalentes	0.00	0.00	Retenciones y Contribuciones por Pagar a Corto Plazo	145,558.17	81,851.09
			Devoluciones de la Ley de Ingresos por Pagar a Corto Plazo	0.00	0.00
Derechos a Recibir Efectivo o Equivalentes	10,805.00	232.56	Otras Cuentas por Pagar a Corto Plazo	12,000.00	0.00
Inversiones Financieras de Corto Plazo	0.00	0.00			
Cuentas por Cobrar a Corto Plazo	0.00	232.56	Documentos por Pagar a Corto Plazo	0.00	0.00
Deudores Diversos por Cobrar a Corto Plazo	10,805.00	0.00	Documentos Comerciales por Pagar a Corto Plazo	0.00	0.00
Ingresos por Recuperar a Corto Plazo	0.00	0.00	Documentos con Contratistas por Obras Públicas por Pagar a Corto Plazo	0.00	0.00
Deudores por Anticipos de la Tesorería a Corto Plazo	0.00	0.00	Otros Documentos por Pagar a Corto Plazo	0.00	0.00
Préstamos Otorgados a Corto Plazo	0.00	0.00			
Otros Derechos a Recibir Efectivo o Equivalentes a Corto Plazo	0.00	0.00	Porción a Corto Plazo de la Deuda Pública a Largo Plazo	0.00	0.00
			Porción a Corto Plazo de la Deuda Pública Interna	0.00	0.00
Derechos a Recibir Bienes o Servicios	0.00	0.00	Porción a Corto Plazo de la Deuda Pública Externa	0.00	0.00
Anticipos a Proveedores por Adquisición de Bienes y Prestación de Servicios a Corto Plazo	0.00	0.00	Porción a Corto Plazo de Arrendamiento Financiero	0.00	0.00
Anticipos a Proveedores por Adquisición de Bienes Inmuebles y Muebles a Corto Plazo	0.00	0.00			
Anticipos a Proveedores por Adquisición de Bienes Intangibles a Corto Plazo	0.00	0.00	Títulos y Valores a Corto Plazo	0.00	0.00
Anticipos a Contratistas por Obras Públicas a Corto Plazo	0.00	0.00	Títulos y Valores de la Deuda Pública Interna a Corto Plazo	0.00	0.00
Otros Derechos a Recibir Bienes o Servicios a Corto Plazo	0.00	0.00	Títulos y Valores de la Deuda Pública Externa a Corto Plazo	0.00	0.00
Inventarios	0.00	0.00	Pasivos Diferidos a Corto Plazo	0.00	0.00
Inventario de Mercancías para Venta	0.00	0.00	Ingresos Cobrados por Adelantado a Corto Plazo	0.00	0.00
Inventario de Mercancías Terminadas	0.00	0.00	Intereses Cobrados por Adelantado a Corto Plazo	0.00	0.00
Inventario de Mercancías en Proceso de Elaboración	0.00	0.00	Otros Pasivos Diferidos a Corto Plazo	0.00	0.00
Inventario de Materias Primas, Materiales y Suministros para Producción	0.00	0.00			
Bienes en Tránsito	0.00	0.00	Fondos y Bienes de Terceros en Garantía y/o Administración a Corto Plazo	0.00	0.00
			Fondos en Garantía a Corto Plazo	0.00	0.00
Almacenes	0.00	0.00	Fondos en Administración a Corto Plazo	0.00	0.00
Almacén de Materiales y Suministros de Consumo	0.00	0.00	Fondos Contingentes a Corto Plazo	0.00	0.00
			Fondos de Fideicomisos, Mandatos y Contratos Análogos a Corto Plazo	0.00	0.00
Estimación por Pérdida o Deterioro de Activos Circulantes	0.00	0.00	Otros Fondos de Terceros en Garantía y/o Administración a Corto Plazo	0.00	0.00
Estimaciones para Cuentas Incobrables por Derechos a Recibir Efectivo o Equivalentes	0.00	0.00	Valores y Bienes en Garantía a Corto Plazo	0.00	0.00
Estimación por Deterioro de Inventarios	0.00	0.00			
			Provisiones a Corto Plazo	0.00	0.00
Otros Activos Circulantes	0.00	0.00	Provisión para Demandas y Juicios a Corto Plazo	0.00	0.00
Valores en Garantía	0.00	0.00	Provisión para Contingencias a Corto Plazo	0.00	0.00
Bienes en Garantía (excluye depósitos de fondos)	0.00	0.00	Otras Provisiones a Corto Plazo	0.00	0.00
Bienes Derivados de Embargos, Decomisos, Aseguramientos y Dación en Pago	0.00	0.00			
Adquisición con Fondos de Terceros	0.00	0.00	Otros Pasivos a Corto Plazo	0.00	0.00
			Ingresos por Clasificar	0.00	0.00
Total de Activos Circulantes	637,801.06	379,703.04	Recaudación por Participar	0.00	0.00
			Otros Pasivos Circulantes	0.00	0.00
Activo No Circulante			Total de Pasivos Circulantes	179,518.67	252,825.80
Inversiones Financieras a Largo Plazo	0.00	0.00	Pasivo No Circulante		
Inversiones a Largo Plazo	0.00	0.00	Cuentas por Pagar a Largo Plazo	0.00	6,160.92
Títulos y Valores a Largo Plazo	0.00	0.00	Proveedores por Pagar a Largo Plazo	0.00	6,160.92
Fideicomisos, Mandatos y Contratos Análogos	0.00	0.00	Contratistas por Obras Públicas por Pagar a Largo Plazo	0.00	0.00
Participaciones y Aportaciones de Capital	0.00	0.00			
			Documentos por Pagar a Largo Plazo	0.00	0.00
Derechos a Recibir Efectivo o Equivalentes a Largo Plazo	0.00	10,647.74	Documentos Comerciales por Pagar a Largo Plazo	0.00	0.00
Documentos por Cobrar a Largo Plazo	0.00	0.00	Documentos con Contratistas por Obras Públicas por Pagar a Largo Plazo	0.00	0.00
Deudores Diversos a Largo Plazo	0.00	10,647.74	Otros Documentos por Pagar a Largo Plazo	0.00	0.00
Ingresos por Recuperar a Largo Plazo	0.00	0.00			
Préstamos Otorgados a Largo Plazo	0.00	0.00	Deuda Pública a Largo Plazo	0.00	0.00
Otros Derechos a Recibir Efectivo o Equivalentes a Largo Plazo	0.00	0.00	Títulos y Valores de la Deuda Pública Interna a Largo Plazo	0.00	0.00
			Títulos y Valores de la Deuda Pública Externa a Largo Plazo	0.00	0.00
Bienes Inmuebles, Infraestructura y Construcciones en Proceso	0.00	0.00	Préstamos de la Deuda Pública Interna por Pagar a Largo Plazo	0.00	0.00
Terrenos	0.00	0.00	Préstamos de la Deuda Pública Externa por Pagar a Largo Plazo	0.00	0.00
Viviendas	0.00	0.00	Arrendamiento Financiero por Pagar a Largo Plazo	0.00	0.00
Edificios no Habitacionales	0.00	0.00			
Infraestructura	0.00	0.00	Pasivos Diferidos a Largo Plazo	0.00	123,239.09
Construcciones en Proceso en Bienes de Dominio Público	0.00	0.00	Créditos Diferidos a Largo Plazo	0.00	0.00
Construcciones en Proceso en Bienes Propios	0.00	0.00	Intereses Cobrados por Adelantado a Largo Plazo	0.00	0.00
Otros Bienes Inmuebles	0.00	0.00	Otros Pasivos Diferidos a Largo Plazo	0.00	123,239.09
Bienes Muebles	0.00	92,723.50	Fondos y Bienes de Terceros en Garantía y/o Administración a Largo Plazo	0.00	0.00
Mobiliario y Equipo de Administración	0.00	92,723.50	Fondos en Garantía a Largo Plazo	0.00	0.00
Mobiliario y Equipo Educativo y Recreativo	0.00	0.00	Fondos en Administración a Largo Plazo	0.00	0.00
Equipo e Instrumental Médico y de Laboratorio	0.00	0.00	Fondos Contingentes a Largo Plazo	0.00	0.00
Vehículos y Equipo de Transporte	0.00	0.00	Fondos de Fideicomisos, Mandatos y Contratos Análogos a Largo Plazo	0.00	0.00
Equipo de Defensa y Seguridad	0.00	0.00	Otros Fondos de Terceros en Garantía y/o Administración a Largo Plazo	0.00	0.00
Maquinaria, Otros Equipos y Herramientas	0.00	0.00	Valores y Bienes en Garantía a Largo Plazo	0.00	0.00
Colecciones, Obras de Arte y Objetos Valiosos	0.00	0.00			
Activos Biológicos	0.00	0.00	Provisiones a Largo Plazo	0.00	0.00
			Provisión para Demandas y Juicios a Largo Plazo	0.00	0.00
Activos Intangibles	0.00	0.00	Provisión para Pensiones a Largo Plazo	0.00	0.00
Software	0.00	0.00	Provisión para Contingencias a Largo Plazo	0.00	0.00
Patentes, Marcas y Derechos	0.00	0.00	Otras Provisiones a Largo Plazo	0.00	0.00
Concesiones y Franquicias	0.00	0.00			
Licencias	0.00	0.00	Total de Pasivos No Circulantes	0.00	129,400.01
Otros Activos Intangibles	0.00	0.00			
			Total del Pasivo	179,518.67	382,225.81

SISTEMA CONTABLE 2025
ESTADO DE SITUACIÓN FINANCIERA
AL 31 DE AGOSTO DEL 2025
(Cifras en Pesos)

Concepto	2025	2024	Concepto	2025	2024
Depreciación, Deterioro y Amortización Acumulada de Bienes	0.00	0.00	HACIENDA PÚBLICA / PATRIMONIO		
Depreciación Acumulada de Bienes Inmuebles	0.00	0.00	Hacienda Pública/Patrimonio Contribuido	0.00	0.00
Depreciación Acumulada de Infraestructura	0.00	0.00	Aportaciones	0.00	0.00
Depreciación Acumulada de Bienes Muebles	0.00	0.00	Aportaciones	0.00	0.00
Deterioro Acumulado de Bienes	0.00	0.00	Donaciones de Capital	0.00	0.00
Amortización Acumulada de Activos Intangibles	0.00	0.00	Donaciones de Capital	0.00	0.00
Activos Diferidos	0.00	0.00	Actualización de la Hacienda Pública/Patrimonio	0.00	0.00
Estudios, Formulación y Evaluación de Proyectos	0.00	0.00	Actualización de la Hacienda Pública/Patrimonio	0.00	0.00
Derechos sobre Bienes en Régimen de Arrendamiento Financiero	0.00	0.00	Hacienda Pública/Patrimonio Generado	458,282.39	100,848.47
Gastos Pagados por Adelantado a Largo Plazo	0.00	0.00	Resultados del Ejercicio (Ahorro/Desahorro)	318,213.96	128,792.03
Anticipos a Largo Plazo	0.00	0.00	Resultados del Ejercicio (Ahorro/Desahorro)	318,213.96	128,792.03
Beneficios al Retiro de Empleados Pagados por Adelantado	0.00	0.00	Resultados de Ejercicios Anteriores	140,068.43	(25,943.56)
Otros Activos Diferidos	0.00	0.00	Resultados de Ejercicios Anteriores	140,068.43	(25,943.56)
Estimación por Pérdida o Deterioro de Activos no Circulantes	0.00	0.00	Revalúos	0.00	0.00
Estimaciones por Pérdida de Cuentas Incobrables de Documentos por Cobrar a Largo Plazo	0.00	0.00	Revalúo de Bienes Inmuebles	0.00	0.00
Estimaciones por Pérdida de Cuentas Incobrables de Deudores Diversos por Cobrar a Largo Plazo	0.00	0.00	Revalúo de Bienes Muebles	0.00	0.00
Estimaciones por Pérdida de Cuentas Incobrables de Ingresos por Cobrar a Largo Plazo	0.00	0.00	Revalúo de Bienes Intangibles	0.00	0.00
Estimaciones por Pérdida de Cuentas Incobrables de Préstamos Otorgados a Largo Plazo	0.00	0.00	Otros Revalúos	0.00	0.00
Estimaciones por Pérdida de Otras Cuentas Incobrables a Largo Plazo	0.00	0.00	Reservas	0.00	0.00
Otros Activos no Circulantes	0.00	0.00	Reservas de Patrimonio	0.00	0.00
Bienes en Concesión	0.00	0.00	Reservas Territoriales	0.00	0.00
Bienes en Arrendamiento Financiero	0.00	0.00	Reservas por Contingencias	0.00	0.00
Bienes en Comodato	0.00	0.00	Rectificaciones de Resultados de Ejercicios Anteriores	0.00	0.00
			Cambios en Políticas Contables	0.00	0.00
			Cambios por Errores Contables	0.00	0.00
			Exceso o Insuficiencia en la Actualización de la Hacienda Pública/Patrimonio	0.00	0.00
			Resultado por Posición Monetaria	0.00	0.00
			Resultado por Posición Monetaria	0.00	0.00
			Resultado por Tenencia de Activos no Monetarios	0.00	0.00
			Resultado por Tenencia de Activos No Monetarios	0.00	0.00
Total de Activos No Circulantes	0.00	103,371.24	Total Hacienda Pública/Patrimonio	458,282.39	100,848.47
Total del Activo	637,801.06	483,074.28	Total del Pasivo y Hacienda Pública/Patrimonio	637,801.06	483,074.28

Dr Héctor Jesús Zúñiga Córdova

Director General

C.P. Manlio Alonso Villacis Haddad

Delegado Administrativo

"Bajo protesta de decir verdad declaramos que los Estados Financieros y sus notas, son razonablemente correctos y son responsabilidad del emisor".

SISTEMA CONTABLE 2025
 ESTADO DE SITUACIÓN FINANCIERA
 AL 31 DE AGOSTO DEL 2025
 (Cifras en Pesos)

Concepto	2025	2024	Concepto	2025	2024
ACTIVO			PASIVO		
<i>Activo Circulante</i>			<i>Pasivo Circulante</i>		
Efectivo y Equivalentes	626,996.06	379,470.48	Cuentas por Pagar a Corto Plazo	179,518.67	252,825.80
Derechos a Recibir Efectivo o Equivalentes	10,805.00	232.56	Documentos por Pagar a Corto Plazo	0.00	0.00
Derechos a Recibir Bienes o Servicios	0.00	0.00	Porción a Corto Plazo de la Deuda Pública a Largo Plazo	0.00	0.00
Inventarios	0.00	0.00	Títulos y Valores a Corto Plazo	0.00	0.00
Almacenes	0.00	0.00	Pasivos Diferidos a Corto Plazo	0.00	0.00
Estimación por Pérdida o Deterioro de Activos Circulantes	0.00	0.00	Fondos y Bienes de Terceros en Garantía y/o Administración a Corto Plazo	0.00	0.00
Otros Activos Circulantes	0.00	0.00	Provisiones a Corto Plazo	0.00	0.00
Otros Pasivos a Corto Plazo				0.00	0.00
Total de Activos Circulantes	637,801.06	379,703.04	Total de Pasivos Circulantes	179,518.67	252,825.80
<i>Activo No Circulante</i>			<i>Pasivo No Circulante</i>		
Inversiones Financieras a Largo Plazo	0.00	0.00	Cuentas por Pagar a Largo Plazo	0.00	0.00
Derechos a Recibir Efectivo o Equivalentes a Largo Plazo	0.00	10,847.74	Documentos por Pagar a Largo Plazo	0.00	6,160.92
Bienes Inmuebles, Infraestructura y Construcciones en Proceso	0.00	0.00	Deuda Pública a Largo Plazo	0.00	0.00
Bienes Muebles	0.00	92,723.50	Pasivos Diferidos a Largo Plazo	0.00	123,239.09
Activos Intangibles	0.00	0.00	Fondos y Bienes de Terceros en Garantía y/o Administración a Largo Plazo	0.00	0.00
Depreciación, Deterioro y Amortización Acumulada de Bienes	0.00	0.00	Provisiones a Largo Plazo	0.00	0.00
Activos Diferidos	0.00	0.00			
Estimación por Pérdida o Deterioro de Activos no Circulantes	0.00	0.00	Total de Pasivos No Circulantes	0.00	129,400.01
Otros Activos no Circulantes	0.00	0.00	Total del Pasivo	179,518.67	382,225.81
Total de Activos No Circulantes	0.00	103,571.24	HACIENDA PÚBLICA / PATRIMONIO		
Total del Activo	637,801.06	483,274.28	<i>Hacienda Pública/Patrimonio Contribuido</i>	0.00	0.00
			Aportaciones	0.00	0.00
			Donaciones de Capital	0.00	0.00
			Actualización de la Hacienda Pública/Patrimonio	0.00	0.00
			<i>Hacienda Pública/Patrimonio Generado</i>	458,282.39	100,848.47
			Resultados del Ejercicio (Ahorro/Desahorro)	318,213.96	126,792.03
			Resultados de Ejercicios Anteriores	140,068.43	(25,943.56)
			Revalúos	0.00	0.00
			Reservas	0.00	0.00
			Rectificaciones de Resultados de Ejercicios Anteriores	0.00	0.00
			<i>Exceso o Insuficiencia en la Actualización de la Hacienda Pública/Patrimonio</i>	0.00	0.00
			Resultado por Posición Monetaria	0.00	0.00
			Resultado por Tenencia de Activos no Monetarios	0.00	0.00
			Total Hacienda Pública/Patrimonio	458,282.39	100,848.47
			Total del Pasivo y Hacienda Pública/Patrimonio	637,801.06	483,074.28


 Dr. Héctor Jesús Zúñiga Córdova
 Director General


 C.P. Manlio Alonso Villacis Haddad
 Delegado Administrativo

"Bajo protesta de decir verdad declaramos que los Estados Financieros y sus notas, son razonablemente correctos y son responsabilidad del emisor".

SISTEMA CONTABLE 2025
ESTADO DE ACTIVIDADES
DEL 1o. DE ENERO AL 31 DE AGOSTO DE 2025
 (Cifras en Pesos)

Fecha:

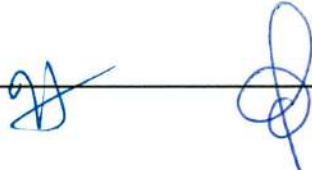
Concepto	2025	2024
INGRESOS Y OTROS BENEFICIOS		
Ingresos de Gestión	0.00	0.00
Impuestos	0.00	0.00
Impuestos Sobre los Ingresos	0.00	0.00
Impuestos Sobre el Patrimonio	0.00	0.00
Impuestos Sobre la Producción, el Consumo y las Transacciones	0.00	0.00
Impuestos al Comercio Exterior	0.00	0.00
Impuestos Sobre Nóminas y Asimilables	0.00	0.00
Impuestos Ecológicos	0.00	0.00
Accesorios de Impuestos	0.00	0.00
Impuestos no Comprendidos en la Ley de Ingresos Vigente, Causados en Ejercicios Fiscales Anteriores Pendientes de Liquidación o Pago	0.00	0.00
Otros Impuestos	0.00	0.00
Cuotas y Aportaciones de Seguridad Social	0.00	0.00
Contribuciones de Mejoras	0.00	0.00
Derechos	0.00	0.00
Productos	0.00	0.00
Aprovechamientos	0.00	0.00
Ingresos por Venta de Bienes y Prestación de Servicios	0.00	0.00
Participaciones, Aportaciones, Convenios, Incentivos Derivados de la Colaboración Fiscal, Fondos Distintos de Aportaciones, Transferencias, Asignaciones, Subsidios y Subvenciones, y Pensiones y Jubilaciones.	5,063,488.34	5,859,428.50
Participaciones, Aportaciones, Convenios, Incentivos, Derivados de la Colaboración Fiscal y Fondos Distintos de Aportaciones	0.00	0.00
Participaciones	0.00	0.00
Aportaciones	0.00	0.00
Convenios	0.00	0.00
Incentivos Derivados de la Colaboración Fiscal	0.00	0.00
Fondos Distintos de Aportaciones	0.00	0.00
Transferencias, Asignaciones, Subsidios y Subvenciones, y Pensiones y Jubilaciones	5,063,488.34	5,859,428.50
Transferencias y Asignaciones	5,063,488.34	5,859,428.50
Subsidios y Subvenciones	0.00	0.00
Pensiones y Jubilaciones	0.00	0.00
Transferencias del Fondo Mexicano del Petróleo para la Estabilización y el Desarrollo	0.00	0.00
Otros Ingresos y Beneficios	0.30	0.62
Ingresos Financieros		
Intereses Ganados de Títulos, Valores y demás Instrumentos Financieros	0.00	0.00



SISTEMA CONTABLE 2025
ESTADO DE ACTIVIDADES
DEL 1o. DE ENERO AL 31 DE AGOSTO DE 2025
(Cifras en Pesos)

Fecha:

Concepto	2025	2024
Otros Ingresos Financieros	0.00	0.00
Incremento por Variación de Inventarios	0.00	0.00
Disminución del Exceso de Estimaciones por Pérdida o Deterioro u		
Obsolescencia	0.00	0.00
Disminución del Exceso de Provisiones	0.00	0.00
Otros Ingresos y Beneficios Varios	0.30	0.62
Total de Ingresos y Otros Beneficios	5,063,488.64	5,859,429.12
GASTOS Y OTRAS PÉRDIDAS		
Gastos de Funcionamiento	4,745,274.68	5,619,831.38
Servicios Personales	3,874,465.08	4,618,775.11
Materiales y Suministros	231,639.48	543,865.18
Servicios Generales	639,170.12	457,191.09
Transferencias, Asignaciones, Subsidios y Otras Ayudas	0.00	112,804.29
Transferencias Internas y Asignaciones al Sector Público	0.00	0.00
Transferencias al Resto del Sector Público	0.00	0.00
Subsidios y Subvenciones	0.00	112,804.29
Ayudas Sociales	0.00	0.00
Pensiones y Jubilaciones	0.00	0.00
Transferencias a Fideicomisos, Mandatos y Contratos Análogos	0.00	0.00
Transferencias a la Seguridad Social	0.00	0.00
Donativos	0.00	0.00
Transferencias al Exterior	0.00	0.00
Participaciones y Aportaciones	0.00	0.00
Participaciones	0.00	0.00
Aportaciones	0.00	0.00
Convenios	0.00	0.00
Intereses, Comisiones y Otros Gastos de la Deuda Pública	0.00	0.00
Otros Gastos y Pérdidas Extraordinarias	0.00	1.42
Estimaciones, Depreciaciones, Deterioros, Obsolescencia y Amortizaciones	0.00	0.00
Provisiones	0.00	0.00
Disminución de Inventarios	0.00	0.00
Otros Gastos	0.00	1.42
Inversión Pública	0.00	0.00
Inversión Pública no Capitalizable	0.00	0.00
Total de Gastos y Otras Pérdidas	4,745,274.68	5,732,637.09





GOBIERNO CONSTITUCIONAL DEL ESTADO DE CHIAPAS
PROCURADURÍA AMBIENTAL DEL ESTADO DE CHIAPAS

SISTEMA CONTABLE 2025
ESTADO DE ACTIVIDADES
DEL 1o. DE ENERO AL 31 DE AGOSTO DE 2025
(Cifras en Pesos)

Fecha:

Concepto	2025	2024
Resultados del Ejercicio (Ahorro/Desahorro)	318,213.96	126,792.03


Dr Héctor Jesús Zúñiga Córdova
Director General


C.P. Manlio Alonso Villacis Haddad
Delegado Administrativo

"Bajo protesta de decir verdad declaramos que los Estados Financieros y sus notas, son razonablemente correctos y son responsabilidad del emisor".

SISTEMA CONTABLE 2025
 ESTADO DE ACTIVIDADES
 DEL 1o. DE ENERO AL 31 DE AGOSTO DE 2025
 (Cifras en Pesos)

Concepto	2025	2024
INGRESOS Y OTROS BENEFICIOS		
Ingresos de Gestión	0.00	0.00
Impuestos	0.00	0.00
Cuotas y Aportaciones de Seguridad Social	0.00	0.00
Contribuciones de Mejoras	0.00	0.00
Derechos	0.00	0.00
Productos	0.00	0.00
Aprovechamientos	0.00	0.00
Ingresos por Venta de Bienes y Prestación de Servicios	0.00	0.00
Participaciones, Aportaciones, Convenios, Incentivos Derivados de la Colaboración Fiscal, Fondos Distintos de Aportaciones, Transferencias, Asignaciones, Subsidios y Subvenciones, y Pensiones y Jubilaciones	5,063,488.34	5,859,428.50
Participaciones, Aportaciones, Convenios, Incentivos Derivados de la Colaboración Fiscal y Fondos Distintos de Aportaciones	0.00	0.00
Transferencias, Asignaciones, Subsidios y Subvenciones, y Pensiones y Jubilaciones	5,063,488.34	5,859,428.50
Otros Ingresos y Beneficios	0.30	0.62
Ingresos Financieros	0.00	0.00
Incremento por Variación de Inventarios	0.00	0.00
Disminución del Exceso de Estimaciones por Pérdida o Deterioro u Obsolescencia	0.00	0.00
Disminución del Exceso de Provisiones	0.00	0.00
Otros Ingresos y Beneficios Varios	0.30	0.62
Total de Ingresos y Otros Beneficios	5,063,488.64	5,859,429.12
GASTOS Y OTRAS PÉRDIDAS		
Gastos de Funcionamiento	4,745,274.68	5,619,831.38
Servicios Personales	3,874,465.08	4,618,775.11
Materiales y Suministros	231,639.48	543,865.18
Servicios Generales	639,170.12	457,191.09
Transferencias, Asignaciones, Subsidios y Otras Ayudas	0.00	112,804.29
Transferencias Internas y Asignaciones al Sector Público	0.00	0.00
Transferencias al Resto del Sector Público	0.00	0.00
Subsidios y Subvenciones	0.00	112,804.29
Ayudas Sociales	0.00	0.00
Pensionamientos y Jubilaciones	0.00	0.00
Transferencias a Fideicomisos, Mandatos y Contratos Análogos	0.00	0.00
Transferencias a la Seguridad Social	0.00	0.00
Donativos	0.00	0.00
Transferencias al Exterior	0.00	0.00
Participaciones y Aportaciones	0.00	0.00
Participaciones	0.00	0.00
Aportaciones	0.00	0.00
Convenios	0.00	0.00
Intereses, Comisiones y Otros Gastos de la Deuda Pública	0.00	0.00
Intereses de la Deuda Pública	0.00	0.00
Comisiones de la Deuda Pública	0.00	0.00
Gastos de la Deuda Pública	0.00	0.00
Costo por Coberturas	0.00	0.00
Apoyos Financieros	0.00	0.00
Otros Gastos y Pérdidas Extraordinarias	0.00	1.42
Estimaciones, Depreciaciones, Deterioros, Obsolescencia y Amortizaciones	0.00	0.00
Provisiones	0.00	0.00
Disminución de Inventarios	0.00	0.00
Otros Gastos	0.00	1.42
Inversión Pública	0.00	0.00
Inversión Pública no Capitalizable	0.00	0.00
Total de Gastos y Otras Pérdidas	4,745,274.68	5,732,637.09
Resultados del Ejercicio (Ahorro/Desahorro)	318,213.96	126,792.03


 Dr. Héctor Jesús Zúñiga Córdova
 Director General


 C.P. Manlio Alonso Villacis Haddad
 Delegado Administrativo

"Bajo protesta de decir verdad declaramos que los Estados Financieros y sus notas, son razonablemente correctos y son responsabilidad del emisor".

SISTEMA CONTABLE 2025
ESTADO DE VARIACIÓN EN LA HACIENDA PÚBLICA
DEL 01 DE ENERO AL 31 DE AGOSTO DE 2025
(Cifras en Pesos)

Fecha:

Concepto	Hacienda Pública / Patrimonio Contribuido	Hacienda Pública / Patrimonio Generado de Ejercicios Anteriores	Hacienda Pública / Patrimonio Generado del Ejercicio	Exceso o Insuficiencia en la Actualización de la Hacienda Pública/Patrimonio	Total
Hacienda Pública / Patrimonio Contribuido Neto de 2024	0.00				0.00
Aportaciones	0.00				0.00
Donaciones de Capital	0.00				0.00
Actualización de la Hacienda Pública/Patrimonio	0.00				0.00
Hacienda Pública / Patrimonio Generado Neto de 2024		(25,943.56)	126,792.03		100,848.47
Resultados del Ejercicio (Ahorro/Desahorro)			126,792.03		126,792.03
Resultado de Ejercicios Anteriores		(25,943.56)			(25,943.56)
Revalúos		0.00			0.00
Reservas		0.00			0.00
Rectificaciones de Resultados de Ejercicios Anteriores		0.00			0.00
Exceso o Insuficiencia en la Actualización de la Hacienda Pública / Patrimonio Neto de 2024				0.00	0.00
Resultado por Posición Monetaria				0.00	0.00
Resultado por Tenencia de Activos no Monetarios				0.00	0.00
Hacienda Pública / Patrimonio Neto Final de 2024	0.00	(25,943.56)	126,792.03	0.00	100,848.47
Cambios en la Hacienda Pública / Patrimonio Contribuido Neto de 2025	0.00				0.00
Aportaciones	0.00				0.00
Donaciones de Capital	0.00				0.00
Actualización de la Hacienda Pública/Patrimonio	0.00				0.00
Variaciones de la Hacienda Pública / Patrimonio Generado Neto de 2025		166,011.99	191,421.93		357,433.92
Resultados del Ejercicio (Ahorro/Desahorro)			318,213.96		318,213.96
Resultados de Ejercicios Anteriores		166,011.99	(126,792.03)		39,219.96
Revalúos			0.00		0.00
Reservas			0.00		0.00
Rectificaciones de Resultados de Ejercicios Anteriores			0.00		0.00
Cambios en el Exceso o Insuficiencia en la Actualización de la Hacienda Pública / Patrimonio Neto de 2025				0.00	0.00
Resultado por Posición Monetaria				0.00	0.00
Resultado por Tenencia de Activos no Monetarios				0.00	0.00
Hacienda Pública / Patrimonio Neto Final de 2025	0.00	140,068.43	318,213.96	0.00	458,282.39

Dr Héctor Jesús Zúñiga Córdova
Director General

C.P. Manlio Alonso Villacís Haddad
Delegado Administrativo


"Bajo protesta de decir verdad declaramos que los Estados Financieros y sus notas, son razonablemente correctos y son responsabilidad del emisor".



SISTEMA CONTABLE 2025
ESTADO DE CAMBIOS EN LA SITUACIÓN FINANCIERA
DEL 1o. DE ENERO AL 31 DE AGOSTO DE 2025
(Cifras en Pesos)

Concepto	Origen	Aplicación
ACTIVO	103,371.24	258,098.02
<i>Activo Circulante</i>	0.00	258,098.02
Efectivo y Equivalentes	0.00	247,525.58
Derechos a Recibir Efectivo o Equivalentes	0.00	10,572.44
Derechos a Recibir Bienes o Servicios	0.00	0.00
Inventarios	0.00	0.00
Almacenes	0.00	0.00
Estimación por Pérdida o Deterioro de Activos Circulantes	0.00	0.00
Otros Activos Circulantes	0.00	0.00
<i>Activo No Circulante</i>	103,371.24	0.00
Inversiones Financieras a Largo Plazo	0.00	0.00
Derechos a Recibir Efectivo o Equivalentes a Largo Plazo	10,647.74	0.00
Bienes Inmuebles, Infraestructura y Construcciones en Proceso	0.00	0.00
Bienes Muebles	92,723.50	0.00
Activos Intangibles	0.00	0.00
Depreciación, Deterioro y Amortización Acumulada de Bienes	0.00	0.00
Activos Diferidos	0.00	0.00
Estimación por Pérdida o Deterioro de Activos no Circulantes	0.00	0.00
Otros Activos no Circulantes	0.00	0.00
PASIVO	0.00	202,707.14
<i>Pasivo Circulante</i>	0.00	73,307.13
Cuentas por Pagar a Corto Plazo	0.00	73,307.13
Documentos por Pagar a Corto Plazo	0.00	0.00
Porción a Corto Plazo de la Deuda Pública a Largo Plazo	0.00	0.00
Títulos y Valores a Corto Plazo	0.00	0.00
Pasivos Diferidos a Corto Plazo	0.00	0.00
Fondos y Bienes de Terceros en Garantía y/o Administración a Corto Plazo	0.00	0.00
Provisiones a Corto Plazo	0.00	0.00
Otros Pasivos a Corto Plazo	0.00	0.00
<i>Pasivo No Circulante</i>	0.00	129,400.01
Cuentas a Pagar a Largo Plazo	0.00	6,160.92
Documentos por Pagar a Largo Plazo	0.00	0.00
Deuda Pública a Largo Plazo	0.00	0.00
Pasivos Diferidos a Largo Plazo	0.00	123,239.09
Fondos y Bienes de Terceros en Garantía y/o Administración a Largo Plazo	0.00	0.00
Provisiones a Largo Plazo	0.00	0.00
HACIENDA PÚBLICA/PATRIMONIO	357,433.92	0.00
<i>Hacienda Pública/Patrimonio Contribuido</i>	0.00	0.00
Aportaciones	0.00	0.00
Donaciones de Capital	0.00	0.00
Actualización de la Hacienda Pública/Patrimonio	0.00	0.00
<i>Hacienda Pública/Patrimonio Generado</i>	357,433.92	0.00
Resultados del Ejercicio (Ahorro/Desahorro)	191,421.93	0.00
Resultados de Ejercicios Anteriores	166,011.99	0.00
Revalúos	0.00	0.00
Reservas	0.00	0.00
Rectificaciones de Resultados de Ejercicios Anteriores	0.00	0.00
<i>Exceso o Insuficiencia en la Actualización de la Hacienda Pública/Patrimonio</i>	0.00	0.00
Resultado por Posición Monetaria	0.00	0.00
Resultado por Tenencia de Activos no Monetarios	0.00	0.00


Dr. Héctor Jesús Zueri Córdova
Director General


C.P. Manlio Alonso Villacís Haddad
Delegado Administrativo

"Bajo protesta de decir verdad declaramos que los Estados Financieros y sus notas, son razonablemente correctos y son responsabilidad del emisor".

SISTEMA CONTABLE 2025
ESTADO DE FLUJOS DE EFECTIVO
DEL 01 DE ENERO AL 31 DE AGOSTO DE 2025
(Cifras en Pesos)

Página 1 de 2

Fecha: 05/09/2025

Concepto	2025	2024
Flujos de Efectivo de las Actividades de Operación		
Origen	5,063,488.64	5,859,429.12
Impuestos	0.00	0.00
Cuotas y Aportaciones de Seguridad Social	0.00	0.00
Contribuciones de Mejoras	0.00	0.00
Derechos	0.00	0.00
Productos	0.00	0.00
Aprovechamientos	0.00	0.00
Ingresos por Venta de Bienes y Prestación de Servicios	0.00	0.00
Participaciones, Aportaciones, Convenios, Incentivos Derivados de la Colaboración Fiscal y Fondos Distintos de Aportaciones	0.00	0.00
Transferencias, Asignaciones, Subsidios y Subvenciones, y Pensiones y Jubilaciones	0.00	0.00
Otros Orígenes de Operación	5,063,488.64	5,859,429.12
Aplicación	4,745,274.68	5,732,637.09
Servicios Personales	3,874,465.08	4,618,775.11
Materiales y Suministros	231,639.48	543,865.18
Servicios Generales	639,170.12	457,191.09
Transferencias Internas y Asignaciones al Sector Público	0.00	0.00
Trasferencias al Resto del Sector Público	0.00	0.00
Subsidios y Subvenciones	0.00	112,804.29
Ayudas Sociales	0.00	0.00
Pensiones y Jubilaciones	0.00	0.00
Transferencias a Fideicomisos, Mandatos y Contratos Análogos	0.00	0.00
Transferencias a la Seguridad Social	0.00	0.00
Donativos	0.00	0.00
Transferencias al Exterior	0.00	0.00
Participaciones	0.00	0.00
Aportaciones	0.00	0.00
Convenios	0.00	0.00
Otras Aplicaciones de Operación	0.00	1.42
Flujos Netos de Efectivo de las Actividades de Operación	318,213.96	126,792.03
Flujos de Efectivo de las Actividades de Inversión		
Origen	269,615.79	1,647.66
Bienes Inmuebles, Infraestructura y Construcciones en Proceso	0.00	0.00
Bienes Muebles	92,723.50	1,179.04
Otros Orígenes de Inversión	176,892.29	468.62
Aplicación	137,597.03	919,959.49
Bienes Inmuebles, Infraestructura y Construcciones en Proceso	0.00	0.00
Bienes Muebles	0.00	0.00
Otras Aplicaciones de Inversión	137,597.03	919,959.49
Flujos Netos de Efectivo de las Actividades de Inversión	132,018.76	(918,311.83)
Flujos de Efectivo de las Actividades de Financiamiento		
Origen	75,707.08	125,870.89
Endeudamiento Neto	0.00	0.00
Interno	0.00	0.00
Externo	0.00	0.00
Otros Orígenes de Financiamiento	75,707.08	125,870.89
Aplicación	278,414.22	22,150.97
Servicios de la Deuda	0.00	0.00
Interno	0.00	0.00
Externo	0.00	0.00
Otras Aplicaciones de Financiamiento	278,414.22	22,150.97
Flujos Netos de Efectivo por Actividades de Financiamiento	(202,707.14)	103,719.92
Incremento/Disminución Neta en el Efectivo y Equivalentes al Efectivo	247,525.58	(687,799.88)
Efectivo y Equivalentes al Efectivo al Inicio del Ejercicio	379,470.48	1,067,270.36
Efectivo y Equivalentes al Efectivo al Final del Ejercicio	626,996.06	379,470.48

Dr Héctor Jesús Zuñat Córdova

Director General

C.P. Manlio Alonso Villacís Haddad

Delegado Administrativo



SISTEMA CONTABLE 2025
ESTADO DE FLUJOS DE EFECTIVO
DEL 01 DE ENERO AL 31 DE AGOSTO DE 2025
(Cifras en Pesos)

Fecha:

05/09/2025

Concepto	2025	2024
----------	------	------

"Bajo protesta de decir verdad declaramos que los Estados Financieros y sus notas, son razonablemente correctos y son responsabilidad del emisor".



No. Cta.	Concepto	Saldo Inicial	Cargos del Periodo	Abonos del Periodo	Saldo Final	Variación del Periodo
1	ACTIVO	483,074.28	7,391,954.72	7,237,227.94	637,801.06	154,726.78
11	ACTIVO CIRCULANTE	379,703.04	7,288,583.48	7,030,485.46	637,801.06	258,098.02
111	Efectivo y Equivalentes	379,470.48	6,762,624.49	6,515,098.91	626,996.06	247,525.58
1111	Efectivo	0.00	23,697.35	11,697.35	12,000.00	12,000.00
1112	Bancos/Tesorería	0.00	0.00	0.00	0.00	0.00
1113	Bancos/Dependencias y Otros	1,190.04	1,037,381.17	958,049.02	80,522.19	79,332.15
1114	Inversiones Temporales (Hasta 3 meses)	0.00	0.00	0.00	0.00	0.00
1115	Fondos con Afectación Específica	378,280.44	5,701,545.97	5,545,352.54	534,473.87	156,193.43
1116	Depósitos de Fondos de Terceros en Garantía y/o Administración	0.00	0.00	0.00	0.00	0.00
1119	Otros Efectivos y Equivalentes	0.00	0.00	0.00	0.00	0.00
112	Derechos a Recibir Efectivo o Equivalentes	232.56	525,958.99	515,386.55	10,805.00	10,572.44
1121	Inversiones Financieras de Corto Plazo	0.00	0.00	0.00	0.00	0.00
1122	Cuentas por Cobrar a Corto Plazo	232.56	0.00	232.56	0.00	(232.56)
1123	Deudores Diversos por Cobrar a Corto Plazo	0.00	525,958.99	515,153.99	10,805.00	10,805.00
1124	Ingresos por Recuperar a Corto Plazo	0.00	0.00	0.00	0.00	0.00
1125	Deudores por Anticipos de la Tesorería a Corto Plazo	0.00	0.00	0.00	0.00	0.00
1126	Préstamos Otorgados a Corto Plazo	0.00	0.00	0.00	0.00	0.00
1129	Otros Derechos a Recibir Efectivo o Equivalentes a Corto Plazo	0.00	0.00	0.00	0.00	0.00
113	Derechos a Recibir Bienes o Servicios	0.00	0.00	0.00	0.00	0.00
1131	Anticipo a Proveedores por Adquisición de Bienes y Prestación de Servicios a Corto Plazo	0.00	0.00	0.00	0.00	0.00
1132	Anticipo a Proveedores por Adquisición de Bienes Inmuebles y Muebles a Corto Plazo	0.00	0.00	0.00	0.00	0.00
1133	Anticipo a Proveedores por Adquisición de Bienes Intangibles a Corto Plazo	0.00	0.00	0.00	0.00	0.00
1134	Anticipo a Contratistas por Obras Públicas a Corto Plazo	0.00	0.00	0.00	0.00	0.00
1139	Otros Derechos a Recibir Bienes o Servicios a Corto Plazo	0.00	0.00	0.00	0.00	0.00
114	Inventarios	0.00	0.00	0.00	0.00	0.00
1141	Inventario de Mercancías para Venta	0.00	0.00	0.00	0.00	0.00
1142	Inventario de Mercancías Terminadas	0.00	0.00	0.00	0.00	0.00
1143	Inventario de Mercancías en Proceso de Elaboración	0.00	0.00	0.00	0.00	0.00
1144	Inventario de Materias Primas, Materiales y Suministros para Producción	0.00	0.00	0.00	0.00	0.00
1145	Bienes en Tránsito	0.00	0.00	0.00	0.00	0.00
115	Almacenes	0.00	0.00	0.00	0.00	0.00
1151	Almacén de Materiales y Suministros de Consumo	0.00	0.00	0.00	0.00	0.00
116	Estimación por Pérdida o Deterioro de Activos Circulantes	0.00	0.00	0.00	0.00	0.00
1161	Estimaciones para Cuentas Incobrables por Derechos a Recibir Efectivo o Equivalentes	0.00	0.00	0.00	0.00	0.00



No. Cta.	Concepto	Saldo Inicial	Cargos del Período	Abonos del Período	Saldo Final	Variación del Período
1162	Estimación por Deterioro de Inventarios	0.00	0.00	0.00	0.00	0.00
119	Otros Activos Circulantes	0.00	0.00	0.00	0.00	0.00
1191	Valores en Garantía	0.00	0.00	0.00	0.00	0.00
1192	Bienes en Garantía (excluye depósitos de fondos)	0.00	0.00	0.00	0.00	0.00
1193	Bienes Derivados de Embargos, Decomisos, Aseguramientos y Dación en Pago	0.00	0.00	0.00	0.00	0.00
1194	Adquisición con Fondos de Terceros	0.00	0.00	0.00	0.00	0.00
12	ACTIVO NO CIRCULANTE	103,371.24	103,371.24	206,742.48	0.00	(103,371.24)
121	Inversiones Financieras a Largo Plazo	0.00	0.00	0.00	0.00	0.00
1211	Inversiones a Largo Plazo	0.00	0.00	0.00	0.00	0.00
1212	Títulos y Valores a Largo Plazo	0.00	0.00	0.00	0.00	0.00
1213	Fideicomisos, Mandatos y Contratos Análogos	0.00	0.00	0.00	0.00	0.00
1214	Participaciones y Aportaciones de Capital	0.00	0.00	0.00	0.00	0.00
122	Derechos a Recibir Efectivo o Equivalentes a Largo Plazo	10,647.74	10,647.74	21,295.48	0.00	(10,647.74)
1221	Documentos por Cobrar a Largo Plazo	0.00	0.00	0.00	0.00	0.00
1222	Deudores Diversos a Largo Plazo	10,647.74	10,647.74	21,295.48	0.00	(10,647.74)
1223	Ingresos por Recuperar a Largo Plazo	0.00	0.00	0.00	0.00	0.00
1224	Préstamos Otorgados a Largo Plazo	0.00	0.00	0.00	0.00	0.00
1229	Otros Derechos a Recibir Efectivo o Equivalentes a Largo Plazo	0.00	0.00	0.00	0.00	0.00
123	Bienes Inmuebles, Infraestructura y Construcciones en Proceso	0.00	0.00	0.00	0.00	0.00
1231	Terrenos	0.00	0.00	0.00	0.00	0.00
1232	Viviendas	0.00	0.00	0.00	0.00	0.00
1233	Edificios no Habitacionales	0.00	0.00	0.00	0.00	0.00
1234	Infraestructura	0.00	0.00	0.00	0.00	0.00
1235	Construcciones en Proceso en Bienes de Dominio Público	0.00	0.00	0.00	0.00	0.00
1236	Construcciones en Proceso en Bienes Propios	0.00	0.00	0.00	0.00	0.00
1239	Otros Bienes Inmuebles	0.00	0.00	0.00	0.00	0.00
124	Bienes Muebles	92,723.50	92,723.50	185,447.00	0.00	(92,723.50)
1241	Mobiliario y Equipo de Administración	92,723.50	92,723.50	185,447.00	0.00	(92,723.50)
1242	Mobiliario y Equipo Educativo y Recreativo	0.00	0.00	0.00	0.00	0.00
1243	Equipo e Instrumental Médico y de Laboratorio	0.00	0.00	0.00	0.00	0.00
1244	Vehículos y Equipo de Transporte	0.00	0.00	0.00	0.00	0.00
1245	Equipo de Defensa y Seguridad	0.00	0.00	0.00	0.00	0.00
1246	Maquinaria, Otros Equipos y Herramientas	0.00	0.00	0.00	0.00	0.00
1247	Colecciones, Obras de Arte y Objetos Valiosos	0.00	0.00	0.00	0.00	0.00
1248	Activos Biológicos	0.00	0.00	0.00	0.00	0.00
125	Activos Intangibles	0.00	0.00	0.00	0.00	0.00
1251	Software	0.00	0.00	0.00	0.00	0.00
1252	Patentes, Marcas y Derechos	0.00	0.00	0.00	0.00	0.00
1253	Concesiones y Franquicias	0.00	0.00	0.00	0.00	0.00
1254	Licencias	0.00	0.00	0.00	0.00	0.00

No. Cta.	Concepto	Saldo Inicial	Cargos del Periodo	Abonos del Periodo	Saldo Final	Variación del Periodo
1259	Otros Activos Intangibles	0.00	0.00	0.00	0.00	0.00
126	Depreciación, Deterioro y Amortización Acumulada de Bienes	0.00	0.00	0.00	0.00	0.00
1261	Depreciación Acumulada de Bienes Inmuebles	0.00	0.00	0.00	0.00	0.00
1262	Depreciación Acumulada de Infraestructura	0.00	0.00	0.00	0.00	0.00
1263	Depreciación Acumulada de Bienes Muebles	0.00	0.00	0.00	0.00	0.00
1264	Deterioro Acumulado de Activos Biológicos	0.00	0.00	0.00	0.00	0.00
1265	Amortización Acumulada de Activos Intangibles	0.00	0.00	0.00	0.00	0.00
127	Activos Diferidos	0.00	0.00	0.00	0.00	0.00
1271	Estudios, Formulación y Evaluación de Proyectos	0.00	0.00	0.00	0.00	0.00
1272	Derechos sobre Bienes en Régimen de Arrendamiento Financiero	0.00	0.00	0.00	0.00	0.00
1273	Gastos Pagados por Adelantado a Largo Plazo	0.00	0.00	0.00	0.00	0.00
1274	Anticipos a Largo Plazo	0.00	0.00	0.00	0.00	0.00
1275	Beneficios al Retiro de Empleados Pagados por Adelantado	0.00	0.00	0.00	0.00	0.00
1279	Otros Activos Diferidos	0.00	0.00	0.00	0.00	0.00
128	Estimación por Pérdida o Deterioro de Activos no Circulantes	0.00	0.00	0.00	0.00	0.00
1281	Estimaciones por Pérdida de Cuentas Incobrables de Documentos por Cobrar a Largo Plazo	0.00	0.00	0.00	0.00	0.00
1282	Estimaciones por Pérdida de Cuentas Incobrables de Deudores Diversos por Cobrar a Largo Plazo	0.00	0.00	0.00	0.00	0.00
1283	Estimaciones por Pérdida de Cuentas Incobrables de Ingresos Por Cobrar a Largo Plazo	0.00	0.00	0.00	0.00	0.00
1284	Estimaciones por Pérdida de Otras Cuentas Incobrables a Largo Plazo	0.00	0.00	0.00	0.00	0.00
1289	Estimaciones por Pérdida de Otras Cuentas Incobrables a Largo Plazo	0.00	0.00	0.00	0.00	0.00
129	Otros Activos no Circulantes	0.00	0.00	0.00	0.00	0.00
1291	Bienes en Concesión	0.00	0.00	0.00	0.00	0.00
1292	Bienes en Arrendamiento Financiero	0.00	0.00	0.00	0.00	0.00
1293	Bienes en Comodato	0.00	0.00	0.00	0.00	0.00


Dr. Héctor Jesús Zúñiga Córdova

Director General


C.P. Manlio Alonso Villacís Haddad

Delegado Administrativo

"Bajo protesta de decir verdad declaramos que los Estados Financieros y sus notas, son razonablemente correctos y son responsabilidad del emisor".

SISTEMA CONTABLE 2025
ESTADO ANALITICO DEL ACTIVO
DEL 01 DE ENERO AL 31 DE AGOSTO DEL 2025
(Cifras en Pesos)

Página 1 de 1
05/09/2025

Fecha:

Concepto	Saldo Inicial	Cargos del Período	Abonos del Período	Saldo Final	Variación del Período
ACTIVO	483,074.28	7,391,954.72	7,237,227.94	637,801.06	154,726.78
ACTIVO CIRCULANTE	379,703.04	7,288,583.48	7,030,485.46	637,801.06	258,098.02
Efectivo y Equivalentes	379,470.48	6,762,624.49	6,515,098.91	626,996.06	247,525.58
Derechos a Recibir Efectivo o Equivalentes	232.56	525,958.99	515,386.55	10,805.00	10,572.44
Derechos a Recibir Bienes o Servicios	0.00	0.00	0.00	0.00	0.00
Inventarios	0.00	0.00	0.00	0.00	0.00
Almacenes	0.00	0.00	0.00	0.00	0.00
Estimación por Pérdida o Deterioro de Activos Circulantes	0.00	0.00	0.00	0.00	0.00
Otros Activos Circulantes	0.00	0.00	0.00	0.00	0.00
ACTIVO NO CIRCULANTE	103,371.24	103,371.24	206,742.48	0.00	(103,371.24)
Inversiones Financieras a Largo Plazo	0.00	0.00	0.00	0.00	0.00
Derechos a Recibir Efectivo o Equivalentes a Largo Plazo	10,647.74	10,647.74	21,295.48	0.00	(10,647.74)
Bienes Inmuebles, Infraestructura y Construcciones en Proceso	0.00	0.00	0.00	0.00	0.00
Bienes Muebles	92,723.50	92,723.50	185,447.00	0.00	(92,723.50)
Activos Intangibles	0.00	0.00	0.00	0.00	0.00
Depreciación, Deterioro y Amortización Acumulada de Bienes	0.00	0.00	0.00	0.00	0.00
Activos Diferidos	0.00	0.00	0.00	0.00	0.00
Estimación por Pérdida o Deterioro de Activos no Circulantes	0.00	0.00	0.00	0.00	0.00
Otros Activos no Circulantes	0.00	0.00	0.00	0.00	0.00


Dr Héctor Jesús Zúñiga Córdova
Director General


C.P. Manlio Alonso Villacis Haddad
Delegado Administrativo

"Bajo protesta de decir verdad declaramos que los Estados Financieros y sus notas, son razonablemente correctos y son responsabilidad del emisor".

GOBIERNO CONSTITUCIONAL DEL ESTADO DE CHIAPAS
PROCURADURÍA AMBIENTAL DEL ESTADO DE CHIAPAS
SISTEMA CONTABLE 2025
ESTADO ANALÍTICO DE LA DEUDA Y OTROS PASIVOS
DEL 1o. DE ENERO AL 31 DE AGOSTO DE 2025
(Cifras en Pesos)

DENONIMACIÓN DE LAS DEUDAS	MONEDA DE CONTRATACIÓN	INSTITUCIÓN O PAIS ACREEDOR	SALDO INICIAL DEL PERÍODO	SALDO FINAL DEL PERÍODO
DEUDA PÚBLICA				
Corto Plazo				
Deuda Interna			0.00	0.00
Instituciones de Crédito				
BBVA MEXICO, S.A.	Moneda Nacional	México	0.00	0.00
BANOBRAS, S.N.C.	Moneda Nacional	México	0.00	0.00
BANORTE, S.A.	Moneda Nacional	México	0.00	0.00
INTERACCIONES, S.A.	Moneda Nacional	México	0.00	0.00
SANTANDER, S.A.	Moneda Nacional	México	0.00	0.00
SCOTIABANK INVERLAT, S.A.	Moneda Nacional	México	0.00	0.00
Títulos y Valores				
Arrendamientos Financieros				
Deuda Externa			0.00	0.00
Organismos Financieros Internacionales				
Deuda Bilateral				
Títulos y Valores				
Arrendamientos Financieros				
Subtotal de Deuda Pública a Corto Plazo			0.00	0.00
Largo Plazo				
Deuda Interna			0.00	0.00
Instituciones de Crédito				
BBVA MEXICO, S.A.	Moneda Nacional	México	0.00	0.00
BANOBRAS, S.N.C.	Moneda Nacional	México	0.00	0.00
BANORTE, S.A.	Moneda Nacional	México	0.00	0.00
SANTANDER, S.A.	Moneda Nacional	México	0.00	0.00
Títulos y Valores				
Arrendamientos Financieros				
Deuda Externa			0.00	0.00
Organismos Financieros Internacionales				
Deuda Bilateral				
Títulos y Valores				
Arrendamientos Financieros				
Subtotal de Deuda Pública a Largo Plazo			0.00	0.00
Total de Otros Pasivos	Moneda Nacional	México	382,225.81	179,518.67
Total de Deuda Pública y Otros Pasivos			382,225.81	179,518.67

Dr. Héctor Jesús Zuart Córdoba
 Director General

C.P. Manlio Alonso Villacis Haddad
 Delegado Administrativo

"Bajo protesta de decir verdad declaramos que los Estados Financieros y sus notas, son razonablemente correctos y son responsabilidad del emisor".

SISTEMA CONTABLE 2025
INTERESES DE LA DEUDA
DEL 1o. DE ENERO AL 31 DE AGOSTO DE 2025

Fecha:

IDENTIFICACIÓN DE CRÉDITO O INSTRUMENTO	DEVENGADO	PAGADO
CRÉDITOS BANCARIOS		

TOTAL DE INTERESES DE CRÉDITOS BANCARIOS

OTROS INSTRUMENTOS DE DEUDA

TOTAL DE INTERESES DE OTROS INSTRUMENTOS DE DEUDA

TOTAL

NO APLICA


Dr. Héctor Jesús Zúñiga Córdova
Director General


C.P. Manlio Alonso Villacis Haddad
Delegado Administrativo

"Bajo protesta de decir verdad declaramos que los Estados Financieros y sus notas, son razonablemente correctos y son responsabilidad del emisor".

SISTEMA CONTABLE 2025
ENDEUDAMIENTO NETO
DEL 1o. DE ENERO AL 31 DE AGOSTO DE 2025

Fecha: 05/09/2025
Página 1 de 1

IDENTIFICACIÓN DE CRÉDITO O INSTRUMENTO	CONTRATACIÓN/ COLOCACIÓN	AMORTIZACIÓN	ENDEUDAMIENTO NETO
CRÉDITOS BANCARIOS			


TOTAL CRÉDITOS BANCARIOS

OTROS INSTRUMENTOS DE DEUDA

NO APLICA

TOTAL OTROS INSTRUMENTOS DE DEUDA
TOTAL


Dr Héctor Jesús Zuart Córdova
Director General


C.P. Manlio Alonso Villacis Haddad
Delegado Administrativo

“Bajo protesta de decir verdad declaramos que los Estados Financieros y sus notas, son razonablemente correctos y son responsabilidad del emisor”.



GOBIERNO CONSTITUCIONAL DEL ESTADO DE CHIAPAS
PROCURADURÍA AMBIENTAL DEL ESTADO DE CHIAPAS

SISTEMA CONTABLE 2025
ANALITICO DE APLICACION Y DISPONIBILIDAD DEL PRESUPUESTO DE EGRESOS
DEL 1o. DE ENERO AL 31 DE AGOSTO DEL 2025

NUMERO DE CUENTA	DESCRIPCIÓN	REGISTRO PRESUPUESTAL		INTEGRACIÓN FINANCIERA		
		AUTORIZADO	%	ANÁLISIS	IMPORTE	%
3262	Operaciones Internas de Egresos				5,063,488.34	100.00
8211	Presupuesto de Egresos Aprobado	5,552,266.72	100.00			
8231	Modificaciones al Presupuesto de Egresos Aprobado	3,846,524.62	100.00			
8241	Presupuesto de Egresos Comprometido	1,644.00	0.02			
8251	Presupuesto de Egresos Devengado	137,312.49	1.46		137,312.49	2.71
8261	Presupuesto de Egresos Ejercido					
8271	Presupuesto de Egresos Pagado	4,607,962.19	49.03		4,607,962.19	91.00
8221	Presupuesto de Egresos por Ejercer	4,651,872.66	49.49			
	Saldo de Egresos del Presupuesto				<u>318,213.66</u>	6.28
	Análisis del Saldo				<u>318,213.66</u>	6.28
	Bancos				78,881.17	1.56
1113	Bancos/Dependencias y Otros			78,881.17		
1114	Inversiones Temporales (hasta 3 meses)					
1121	Inversiones Financieras de Corto Plazo					
	Otras Cuentas				<u>239,332.49</u>	4.73
	Cuentas de Activo				<u>388,645.28</u>	
1111	Efectivo			12,000.00		
1115	Fondos con Afectación Específica			365,840.28		
1116	Depósitos de Fondos de Terceros en Garantía y/o Administración					
1119	Otros Efectivos y Equivalentes					

SISTEMA CONTABLE 2025

ANALITICO DE APLICACION Y DISPONIBILIDAD DEL PRESUPUESTO DE EGRESOS

DEL 1o. DE ENERO AL 31 DE AGOSTO DEL 2025

Página 2 de 3

Fecha: 05/09/2025

NUMERO DE CUENTA	DESCRIPCIÓN	REGISTRO PRESUPUESTAL		INTEGRACIÓN FINANCIERA		
		AUTORIZADO	%	ANÁLISIS	IMPORTE	%
1122	Cuentas por Cobrar a Corto Plazo					
1123	Deudores Diversos por Cobrar a Corto Plazo			10,805.00		
1126	Préstamos Otorgados a Corto Plazo					
1129	Otros Derechos a Recibir Efectivo o Equivalentes a Corto Plazo					
1131	Anticipos a proveedores por adquisición de bienes y prestación de servicios a corto plazo					
1132	Anticipos a Proveedores por Adquisición de Bienes Inmuebles y Muebles a Corto Plazo					
1133	Anticipos a Proveedores por Adquisición de Bienes Intangibles a Corto Plazo					
1134	Anticipos a Contratistas por Obras a Corto Plazo					
1279	Otros Activos Diferidos					
	Cuentas de Pasivo				149,312.49	
2111	Servicios Personales por Pagar a Corto Plazo					
2112	Proveedores por Pagar a Corto Plazo					
2113	Contratistas por Obras Públicas por Pagar a Corto Plazo					
2114	Participaciones y Aportaciones por Pagar a Corto Plazo					
2115	Transferencias Otorgadas por Pagar a Corto Plazo					
2117	Retenciones y Contribuciones por Pagar a Corto Plazo			137,312.49		
2119	Otras Cuentas por Pagar a Corto Plazo			12,000.00		
2164	Fondos de Fideicomisos, Mandatos y Contratos Análogos a Corto Plazo					
2166	Valores y Bienes en Garantía a Corto Plazo					
2171	Provisión para Demandas y Juicios a Corto Plazo.					
2199	Otros Pasivos Circulantes					
	Ingresos del Año en Curso				0.30	



GOBIERNO CONSTITUCIONAL DEL ESTADO DE CHIAPAS
PROCURADURÍA AMBIENTAL DEL ESTADO DE CHIAPAS

SISTEMA CONTABLE 2025

ANALITICO DE APLICACION Y DISPONIBILIDAD DEL PRESUPUESTO DE EGRESOS

DEL 1o. DE ENERO AL 31 DE AGOSTO DEL 2025

Página 3 de 3

Fecha:

05/09/2025

NUMERO DE CUENTA	DESCRIPCIÓN	REGISTRO PRESUPUESTAL		INTEGRACIÓN FINANCIERA		
		AUTORIZADO	%	ANÁLISIS	IMPORTE	%
4319	Otros Ingresos financieros					
4393	Diferencias por Tipo de Cambio a Favor en Efectivo y Equivalentes					
4399	Otros Ingresos y Beneficios Varios			0.30		
	Egresos de Año en Curso					
5593	Bonificaciones y Descuentos Otorgados					
5595	Diferencias de Cotizaciones Negativas en Valores Negociables					
5599	Otros Gastos Varios					


Dr Héctor Jesús Zúñiga Córdoba
Director General


C.P. Manlio Alfonso Villacis Haddad
Delegado Administrativo


SISTEMA CONTABLE 2025
INTEGRACIÓN DEL PRESUPUESTO

PERÍODO : AL 31 DE AGOSTO DEL 2025

Fecha:

NUM. DE CUENTA	NOMBRE	IMPORTE
8251	Presupuesto de Egresos Devengado	137,312.49
8261	Presupuesto de Egresos Ejercido	
8271	Presupuesto de Egresos Pagado	4,607,962.19
TOTAL		4,745,274.68
Análisis de la Integración		4,745,274.68
5111	Remuneraciones al Personal de Carácter Permanente	1,929,890.59
5113	Remuneraciones Adicionales y Especiales	1,299,331.69
5114	Seguridad Social	104,667.80
5115	Otras Prestaciones Sociales y Económicas	366,975.00
5116	Pago de Estímulos a Servidores Públicos	173,600.00
5121	Materiales de Administración, Emisión de Documentos y Artículos Oficiales	88,138.97
5122	Alimentos y Utensilios	19,766.00
5126	Combustibles, Lubricantes y Aditivos	87,094.97
5127	Vestuario, Blancos, Prendas de Protección y Artículos Deportivos	8,888.91
5129	Herramientas, Refacciones y Accesorios menores	27,750.63
5132	Servicios de Arrendamiento	417,164.12
5134	Servicios Financieros, Bancarios y Comerciales	8,000.00
5135	Servicios de Instalación, Reparación, Mantenimiento y Conservación	2,500.00
5137	Servicios de Traslado y Viáticos	146,877.00
5139	Otros Servicios Generales	64,629.00
5591	Gastos de Ejercicios Anteriores	
5599	Otros Gastos Varios	
5611	Construcción de Bienes no Capitalizable	


Dr Hector Jesús Zuñi Córdoba
 Director General


C.P. Manlio Alonso Villacis Haddad
 Delegado Administrativo

SISTEMA CONTABLE 2025
BALANZA DE COMPROBACIÓN MENSUAL

PERÍODO : Agosto

Fecha: 05/09/2025
Página 1 de 2

CUENTA		SALDOS INICIALES DEL 01 DE Agosto DE 2025		MOVIMIENTOS DEL MES		SALDOS FINALES AL 31 DE Agosto DE 2025	
NÚMERO	NOMBRE	DEUDOR	ACREEDOR	DEBE	HABER	DEUDOR	ACREEDOR
1111	Efectivo	12,000.00				12,000.00	
1113	Bancos/Dependencias y Otros	34,960.19		190,394.52	144,832.52	80,522.19	
1115	Fondos con Afectación Específica	477,096.65		1,150,080.07	1,092,702.85	534,473.87	
1123	Deudores Diversos por Cobrar a Corto Plazo	10,373.00		60,213.00	59,781.00	10,805.00	
1241	Mobiliario y Equipo de Administración			92,723.50	92,723.50		
2111	Servicios Personales por Pagar a Corto Plazo		21,960.50	860,629.88	860,629.88		21,960.50
2112	Proveedores por Pagar a Corto Plazo		6,498.04	426,107.71	419,609.67		
2117	Retenciones y Contribuciones por Pagar a Corto Plazo		86,644.59	8,713.21	67,626.79		145,558.17
2119	Otras Cuentas por Pagar a Corto Plazo		12,000.00				12,000.00
3221	Resultados de Ejercicios Anteriores		140,068.43	92,723.50	92,723.50		140,068.43
3262	Operaciones Internas de Egresos		3,944,967.43		1,118,520.91		5,063,488.34
4399	Otros Ingresos y Beneficios Varios		0.30				0.30
5111	Remuneraciones al Personal de Carácter Permanente	1,645,593.69		426,445.35	142,148.45	1,929,890.59	
5113	Remuneraciones Adicionales y Especiales	1,123,002.19		265,004.00	88,674.50	1,299,331.69	
5114	Seguridad Social	82,165.33		22,502.47		104,667.80	
5115	Otras Prestaciones Sociales y Económicas	312,375.00		81,900.00	27,300.00	366,975.00	
5116	Pago de Estímulos a Servidores Públicos	123,200.00		100,800.00	50,400.00	173,600.00	
5121	Materiales de Administración, Emisión de Documentos y Artículos Oficiales	63,564.02		24,574.95		88,138.97	
5122	Alimentos y Utensilios	18,322.00		1,444.00		19,766.00	
5126	Combustibles, Lubricantes y Aditivos	73,945.64		13,149.33		87,094.97	
5127	Vestuario, Blancos, Prendas de Protección y Artículos Deportivos	8,888.91				8,888.91	
5129	Herramientas, Refacciones y Accesorios Menores	16,184.63		11,566.00		27,750.63	
5132	Servicios de Arrendamiento	61,448.04		355,716.08		417,164.12	
5134	Servicios Financieros, Bancarios y Comerciales	8,000.00				8,000.00	
5135	Servicios de Instalación, Reparación, Mantenimiento y Conservación			2,500.00		2,500.00	
5137	Servicios de Traslado y Viáticos	76,823.00		70,054.00		146,877.00	
5139	Otros Servicios Generales	64,197.00		432.00		64,629.00	
7631	Bienes Bajo Contrato en Comodato	705,300.00				705,300.00	
7641	Contrato de Comodato por Bienes		705,300.00				705,300.00

SISTEMA CONTABLE 2025
BALANZA DE COMPROBACIÓN MENSUAL

PERÍODO : Agosto

Fecha:

CUENTA		SALDOS INICIALES DEL 01 DE Agosto DE 2025		MOVIMIENTOS DEL MES		SALDOS FINALES AL 31 DE Agosto DE 2025	
NÚMERO	NOMBRE	DEUDOR	ACREEDOR	DEBE	HABER	DEUDOR	ACREEDOR
8211	Presupuesto de Egresos Aprobado		5,552,266.72				5,552,266.72
8221	Presupuesto de Egresos por Ejercer	4,320,449.16		1,442,037.28	1,110,613.78	4,651,872.66	
8231	Modificaciones al Presupuesto de Egresos Aprobado		2,447,535.89		1,398,988.73		3,846,524.62
8241	Presupuesto de Egresos Comprometido	1,644.00		1,419,136.73	1,419,136.73	1,644.00	
8251	Presupuesto de Egresos Devengado	78,398.91		1,407,647.34	1,348,733.76	137,312.49	
8261	Presupuesto de Egresos Ejercido	6,498.04		1,071,769.97	1,078,268.01		
8271	Presupuesto de Egresos Pagado	3,592,812.50		1,046,708.85	31,559.16	4,607,962.19	
SUMAS :		12,917,241.90	12,917,241.90	10,644,973.74	10,644,973.74	15,487,167.08	15,487,167.08


 Dr Héctor Jesús Zuart Córdova
 Director General


 C.P. Manlio Alonso Villacis Haddad
 Delegado Administrativo

SISTEMA CONTABLE 2025
BALANZA DE COMPROBACIÓN ACUMULADA

PERÍODO : DEL 1o. DE ENERO AL 31 DE AGOSTO DE 2025

Fecha: 05/09/2025
Página 1 de 2

CUENTA		SALDOS INICIALES DEL 01 DE ENERO DE 2025		MOVIMIENTOS DEL MES		SALDOS FINALES AL 31 DE AGOSTO DE 2025	
NÚMERO	NOMBRE	DEUDOR	ACREEDOR	DEBE	HABER	DEUDOR	ACREEDOR
1111	Efectivo			23,697.35	11,697.35	12,000.00	
1113	Bancos/Dependencias y Otros	1,190.04		1,037,381.17	958,049.02	80,522.19	
1115	Fondos con Afectación Específica	378,280.44		5,701,545.97	5,545,352.54	534,473.87	
1122	Cuentas por Cobrar a Corto Plazo	232.56			232.56		
1123	Deudores Diversos por Cobrar a Corto Plazo			525,958.99	515,153.99	10,805.00	
1222	Deudores Diversos a Largo Plazo	10,647.74		10,647.74	21,295.48		
1241	Mobiliario y Equipo de Administración	92,723.50		92,723.50	185,447.00		
2111	Servicios Personales por Pagar a Corto Plazo		163,605.24	4,798,836.19	4,657,191.45		21,960.50
2112	Proveedores por Pagar a Corto Plazo		7,369.47	683,036.07	675,666.60		
2117	Retenciones y Contribuciones por Pagar a Corto Plazo		81,851.09	399,804.38	463,511.46		145,558.17
2119	Otras Cuentas por Pagar a Corto Plazo				12,000.00		12,000.00
2211	Proveedores por Pagar a Largo Plazo		6,160.92	12,321.84	6,160.92		
2249	Otros Pasivos Diferidos a Largo Plazo		123,239.09	246,633.18	123,394.09		
3211	Resultados del Ejercicio (Ahorro/Desahorro)		126,792.03	253,584.06	126,792.03		
3221	Resultados de Ejercicios Anteriores		(25,943.56)	463,463.08	629,475.07		140,068.43
3262	Operaciones Internas de Egresos			10,705.00	5,074,193.34		5,063,488.34
4399	Otros Ingresos y Beneficios Varios				0.30		0.30
5111	Remuneraciones al Personal de Carácter Permanente			2,449,816.14	519,925.55	1,929,890.59	
5113	Remuneraciones Adicionales y Especiales			1,511,263.82	211,932.13	1,299,331.69	
5114	Seguridad Social			104,667.80		104,667.80	
5115	Otras Prestaciones Sociales y Económicas			466,525.00	99,550.00	366,975.00	
5116	Pago de Estímulos a Servidores Públicos			224,000.00	50,400.00	173,600.00	
5121	Materiales de Administración, Emisión de Documentos y Artículos Oficiales			88,138.97		88,138.97	
5122	Alimentos y Utensilios			19,766.00		19,766.00	
5126	Combustibles, Lubricantes y Aditivos			87,094.97		87,094.97	
5127	Vestuario, Blancos, Prendas de Protección y Artículos Deportivos			8,888.91		8,888.91	
5129	Herramientas, Refacciones y Accesorios Menores			27,750.63		27,750.63	
5132	Servicios de Arrendamiento			417,164.12		417,164.12	
5134	Servicios Financieros, Bancarios y Comerciales			8,000.00		8,000.00	




SISTEMA CONTABLE 2025
BALANZA DE COMPROBACIÓN ACUMULADA

PERÍODO : DEL 1o. DE ENERO AL 31 DE AGOSTO DE 2025

Fecha:

Página 2 de 2
05/09/2025

CUENTA		SALDOS INICIALES DEL 01 DE ENERO DE 2025		MOVIMIENTOS DEL MES		SALDOS FINALES AL 31 DE AGOSTO DE 2025	
NÚMERO	NOMBRE	DEUDOR	ACREEDOR	DEBE	HABER	DEUDOR	ACREEDOR
5135	Servicios de Instalación, Reparación, Mantenimiento y Conservación			2,500.00		2,500.00	
5137	Servicios de Traslado y Viáticos			146,877.00		146,877.00	
5139	Otros Servicios Generales			93,677.00	29,048.00	64,629.00	
7631	Bienes Bajo Contrato en Comodato	845,000.00			139,700.00	705,300.00	
7641	Contrato de Comodato por Bienes		845,000.00	139,700.00			705,300.00
8211	Presupuesto de Egresos Aprobado				5,552,266.72		5,552,266.72
8221	Presupuesto de Egresos por Ejercer			9,960,861.27	5,308,988.61	4,651,872.66	
8231	Modificaciones al Presupuesto de Egresos Aprobado			29,443.00	3,875,967.62		3,846,524.62
8241	Presupuesto de Egresos Comprometido			6,190,401.29	6,188,757.29	1,644.00	
8251	Presupuesto de Egresos Devengado			5,932,560.51	5,795,248.02	137,312.49	
8261	Presupuesto de Egresos Ejercido			5,157,062.70	5,157,062.70		
8271	Presupuesto de Egresos Pagado			4,880,632.55	272,670.36	4,607,962.19	
SUMAS :		1,328,074.28	1,328,074.28	52,207,130.20	52,207,130.20	15,487,167.08	15,487,167.08


Dr Héctor Jesús Zuart Córdova

Director General


C.P. Manlio Alonso Villacis Haddad

Delegado Administrativo

(PESOS)

RUBRO DE INGRESOS	INGRESO					DIFERENCIA
	ESTIMADO	AMPLIACIONES Y REDUCCIONES	MODIFICADO	DEVENGADO	RECAUDADO	
Ingresos de Libre Disposición						
Impuestos	0.00	0.00	0.00	0.00	0.00	0.00
Cuotas y Aportaciones de Seguridad Social	0.00	0.00	0.00	0.00	0.00	0.00
Contribuciones de Mejoras	0.00	0.00	0.00	0.00	0.00	0.00
Derechos	0.00	0.00	0.00	0.00	0.00	0.00
Productos	0.00	0.00	0.00	0.00	0.00	0.00
Aprovechamientos	0.00	0.00	0.00	0.00	0.00	0.00
Ingresos por Venta de Bienes y Prestación de Servicios	0.00	0.00	0.00	0.00	0.00	0.00
Participaciones	0.00	0.00	0.00	0.00	0.00	0.00
Fondo General de Participaciones	0.00	0.00	0.00	0.00	0.00	0.00
Fondo de Fomento Municipal	0.00	0.00	0.00	0.00	0.00	0.00
Fondo de Fiscalización y Recaudación	0.00	0.00	0.00	0.00	0.00	0.00
Fondo de Compensación	0.00	0.00	0.00	0.00	0.00	0.00
Fondo de Extracción de Hidrocarburos	0.00	0.00	0.00	0.00	0.00	0.00
Impuesto Especial Sobre Producción y Servicios	0.00	0.00	0.00	0.00	0.00	0.00
0,136% de la Recaudación Federal Participable	0.00	0.00	0.00	0.00	0.00	0.00
3,17% Sobre Extracción de Petróleo	0.00	0.00	0.00	0.00	0.00	0.00
Gasolinas y Diésel	0.00	0.00	0.00	0.00	0.00	0.00
Fondo del Impuesto Sobre la Renta	0.00	0.00	0.00	0.00	0.00	0.00
Fondo de Estabilización de los Ingresos de las Entidades Federativas	0.00	0.00	0.00	0.00	0.00	0.00
Incentivos Derivados de la Colaboración Fiscal	0.00	0.00	0.00	0.00	0.00	0.00
Tenencia o Uso de Vehículos	0.00	0.00	0.00	0.00	0.00	0.00
Fondo de Compensación ISAN	0.00	0.00	0.00	0.00	0.00	0.00
Impuesto Sobre Automóviles Nuevos	0.00	0.00	0.00	0.00	0.00	0.00
Fondo de Compensación de Repecos-Intermedios	0.00	0.00	0.00	0.00	0.00	0.00
Otros Incentivos Económicos	0.00	0.00	0.00	0.00	0.00	0.00
Transferencias y Asignaciones	5,552,266.72	3,846,524.62	9,398,791.34	5,063,488.34	5,063,488.34	(488,778.38)
Convenios	0.00	0.00	0.00	0.00	0.00	0.00
Otros Convenios y Subsidios	0.00	0.00	0.00	0.00	0.00	0.00
Otros Ingresos de Libre Disposición	0.00	0.00	0.00	0.00	0.00	0.00
Participaciones en Ingresos Locales	0.00	0.00	0.00	0.00	0.00	0.00
Otros Ingresos de Libre Disposición	0.00	0.00	0.00	0.00	0.00	0.00
Total Ingresos de Libre Disposición	5,552,266.72	3,846,524.62	9,398,791.34	5,063,488.34	5,063,488.34	(488,778.38)
Ingresos Excedentes de Ingresos de Libre Disposición						(488,778.38)
Transferencias Federales Etiquetadas						
Aportaciones	0.00	0.00	0.00	0.00	0.00	0.00
Fondo de Aportaciones para la Nómina Educativa y Gasto Operativo	0.00	0.00	0.00	0.00	0.00	0.00
Fondo de Aportaciones para los Servicios de Salud	0.00	0.00	0.00	0.00	0.00	0.00
Fondo de Aportaciones para la Infraestructura Social	0.00	0.00	0.00	0.00	0.00	0.00
Fondo de Aportaciones para el Fortalecimiento de los Municipios y de las Demarcaciones Territoriales del Distrito	0.00	0.00	0.00	0.00	0.00	0.00
Federal	0.00	0.00	0.00	0.00	0.00	0.00
Fondo de Aportaciones Múltiples	0.00	0.00	0.00	0.00	0.00	0.00
Fondo de Aportaciones para la Educación Tecnológica y de Adultos	0.00	0.00	0.00	0.00	0.00	0.00
Fondo de Aportaciones para la Seguridad Pública de los Estados y del Distrito Federal	0.00	0.00	0.00	0.00	0.00	0.00
Fondo de Aportaciones para el Fortalecimiento de las Entidades Federativas	0.00	0.00	0.00	0.00	0.00	0.00
Convenios	0.00	0.00	0.00	0.00	0.00	0.00
Convenios de Protección Social en Salud	0.00	0.00	0.00	0.00	0.00	0.00
Convenios de Descentralización	0.00	0.00	0.00	0.00	0.00	0.00
Convenios de Reasignación	0.00	0.00	0.00	0.00	0.00	0.00
Otros Convenios y Subsidios	0.00	0.00	0.00	0.00	0.00	0.00
Fondos Distintos de Aportaciones	0.00	0.00	0.00	0.00	0.00	0.00
Fondo para Entidades Federativas y Municipios Productores de Hidrocarburos	0.00	0.00	0.00	0.00	0.00	0.00
Fondo Minero	0.00	0.00	0.00	0.00	0.00	0.00
Transferencias, Asignaciones, Subsidios y Subvenciones, y Pensiones y Jubilaciones	0.00	0.00	0.00	0.00	0.00	0.00
Otras Transferencias Federales Etiquetadas	0.00	0.00	0.00	0.00	0.00	0.00
Total de Transferencias Federales Etiquetadas	0.00	0.00	0.00	0.00	0.00	0.00
Ingresos Derivados de Financiamientos	0.00	0.00	0.00	0.00	0.00	0.00
Ingresos Derivados de Financiamientos	0.00	0.00	0.00	0.00	0.00	0.00
Total de Ingresos	5,552,266.72	3,846,524.62	9,398,791.34	5,063,488.34	5,063,488.34	(488,778.38)
Datos Informativos						
Ingresos Derivados de Financiamientos con Fuente de Pago de Ingresos de Libre Disposición	0.00	0.00	0.00	0.00	0.00	0.00
Ingresos Derivados de Financiamientos con Fuente de Pago de Transferencias Federales Etiquetadas	0.00	0.00	0.00	0.00	0.00	0.00
Ingresos Derivados de Financiamientos	0.00	0.00	0.00	0.00	0.00	0.00


Dr Héctor Jesús Zuart Córdoba
Director General


C.P. Manlio Alonso Villacis Haddad
Delegado Administrativo

"Bajo protesta de decir verdad declaramos que los Estados Financieros y sus notas, son razonablemente correctos y son responsabilidad del emisor".

SISTEMA CONTABLE 2025
VARIACIÓN EN CUENTAS DE BALANCE


PERÍODO : PRACTICADO AL 31 DE AGOSTO DEL 2025

Fecha:

05/09/2025

CUENTA		SALDOS				VARIACIÓN		
NÚMERO	NOMBRE	AL 31 DE DICIEMBRE DE 2024		AL 31 DE AGOSTO DEL 2025		ACTIVO	PASIVO Y HACIENDA PÚBLICA	REFERENCIA
		ACTIVO	PASIVO Y HACIENDA PÚBLICA	ACTIVO	PASIVO Y HACIENDA PÚBLICA			
1111	Efectivo			12,000.00		12,000.00		1
1113	Bancos/Dependencias y Otros	1,190.04		80,522.19		79,332.15		2
1115	Fondos con Afectación Específica	378,280.44		534,473.87		156,193.43		3
1122	Cuentas por Cobrar a Corto Plazo	232.56				(232.56)		4
1123	Deudores Diversos por Cobrar a Corto Plazo			10,805.00		10,805.00		5
1222	Deudores Diversos a Largo Plazo	10,647.74				(10,647.74)		6
1241	Mobiliario y Equipo de Administración	92,723.50				(92,723.50)		7
2111	Servicios Personales por Pagar a Corto Plazo		163,605.24		21,960.50		(141,644.74)	8
2112	Proveedores por Pagar a Corto Plazo		7,369.47				(7,369.47)	9
2117	Retenciones y Contribuciones por Pagar a Corto Plazo		81,851.09		145,558.17		63,707.08	10
2119	Otras Cuentas por Pagar a Corto Plazo				12,000.00		12,000.00	11
2211	Proveedores por Pagar a Largo Plazo		6,160.92				(6,160.92)	12
2249	Otros Pasivos Diferidos a Largo Plazo		123,239.09				(123,239.09)	13
3211	Resultados del Ejercicio (Ahorro/Desahorro)		126,792.03		318,213.96		191,421.93	14
3221	Resultados de Ejercicios Anteriores		(25,943.56)		140,068.43		166,011.99	15
TOTALES		483,074.28	483,074.28	637,801.06	637,801.06	154,726.78	154,726.78	


Dr. Héctor Jesús Zuñat Córdova
Director General


C.P. Manlio Alonso Villacis Haddad
Delegado Administrativo

GOBIERNO CONSTITUCIONAL DEL ESTADO DE CHIAPAS

SECRETARÍA DE FINANZAS

Análítico de Partidas por Clasificación Administrativa

SISTEMA PRESUPUESTARIO 2025

(PESOS)

CIERRE MENSUAL DE AGOSTO

2.1.1.2.1.290 Procuraduría Ambiental del Estado de Chiapas

domingo, 31 de agosto de 2025

UR	URO	FI	F	SF	SSF	PS	PP	OA	AI	PT	MPIO	GA	COGC	GASTO	GTO	AG	TG	TR	FF	SFTE	RM	FF	RE	CP	DM	DESCRIPCIÓN	Presupuesto Aprobado	Modificación Neta	Presupuesto Modificado	Presupuesto Liberado	Presupuesto por Liberar	Presupuesto Ministrado	Presupuesto Comprometido	Presupuesto Devengado	Presupuesto Ejercido	Presupuesto Pagado	Subejercicio	
01	001	2	1	6	1	J	070	01	CD7	AD01	000	A	1C	39203	00	25	1	1	5	5	28	C0010	816	2025	B	Otras Contribuciones.	0.00	154.97	154.97	154.97	0.00	0.00	0.00	0.00	0.00	0.00	0.00	154.97
01	001	2	1	6	1	J	070	01	CD7	AD01	000	A	1C	39203	00	25	1	1	5	5	28	C0060	816	2025	B	Otras Contribuciones.	5,375.29	0.00	5,375.29	5,375.29	0.00	2,987.84	3,361.00	2,488.00	2,488.00	2,488.00	2,887.29	
01	001	2	1	6	1	J	070	01	CD7	AD01	000	A	1C	39801	00	25	1	1	5	H	28	C0100	81A	2025	6	Impuesto Sobre Nóminas y Otros que se Deriven de una Relación Laboral.	0.00	46,037.55	46,037.55	46,037.55	0.00	18,415.02	12,848.50	12,848.50	12,848.50	12,848.50	12,848.50	33,189.05
01	001	2	1	6	1	J	070	01	CD7	AD01	000	A	1C	39801	00	25	1	1	5	S	28	C0010	811	2025	6	Impuesto Sobre Nóminas y Otros que se Deriven de una Relación Laboral.	0.00	2,582.89	2,582.89	2,582.89	0.00	0.00	0.00	0.00	0.00	0.00	2,582.89	
01	001	2	1	6	1	J	070	01	CD7	AD01	000	A	1C	39801	00	25	1	1	5	S	28	C0060	816	2025	6	Impuesto Sobre Nóminas y Otros que se Deriven de una Relación Laboral.	89,588.58	0.00	89,588.58	89,588.58	0.00	46,794.28	41,469.50	41,469.50	41,469.50	41,469.50	48,119.08	




GOBIERNO CONSTITUCIONAL DEL ESTADO DE CHIAPAS
SECRETARÍA DE FINANZAS

Por Capítulos, Concepto, Partida Genérica y Partida Específica por Clasificación Administrativa
SISTEMA PRESUPUESTARIO 2025
(PESOS)
CIERRE MENSUAL DE AGOSTO

EP-03

Página 1 de 3

domingo, 31 de agosto de 2025

2.1.1.2.1.290 Procuraduría Ambiental del Estado de Chiapas

Capítulo/Concepto/ Partida/Gasto	Descripción	Presupuesto Aprobado	Modificación Neta	Presupuesto Modificado	Presupuesto Liberado	Presupuesto por Liberar	Presupuesto Ministrado	Presupuesto Comprometido	Presupuesto Devengado	Presupuesto Ejercido	Presupuesto Pagado	Subejercido
Gran Total		5,552,266.72	3,846,524.62	9,398,791.34	9,364,501.50	34,289.84	5,063,488.34	4,746,918.68	4,745,274.68	4,607,962.19	4,607,962.19	4,653,516.66
INSTITUCIONALES												
1000	Servicios Personales.	4,655,974.87	2,532,746.44	7,188,721.31	7,185,515.83	3,205.48	4,002,578.98	3,874,465.08	3,874,465.08	3,737,198.28	3,737,198.28	3,314,256.23
1100	Remuneraciones al Personal de Carácter Permanente.	1,792,119.51	1,294,867.00	3,086,986.51	3,086,986.51	0.00	1,949,797.52	1,929,890.59	1,929,890.59	1,827,579.66	1,827,579.66	1,157,095.92
113	Sueldos Base al Personal Permanente.	1,792,119.51	1,294,867.00	3,086,986.51	3,086,986.51	0.00	1,949,797.52	1,929,890.59	1,929,890.59	1,827,579.66	1,827,579.66	1,157,095.92
11304	Sueldo al Personal de Confianza.	1,792,119.51	1,294,867.00	3,086,986.51	3,086,986.51	0.00	1,949,797.52	1,929,890.59	1,929,890.59	1,827,579.66	1,827,579.66	1,157,095.92
1300	Remuneraciones Adicionales y Especiales.	2,229,310.57	818,654.88	3,047,965.45	3,047,965.45	0.00	1,317,570.95	1,299,331.69	1,299,331.69	1,264,375.82	1,264,375.82	1,748,633.76
132	Primas de Vacaciones, Dominical y Gratificación de Fin de Año.	404,750.86	379,743.80	784,494.66	784,494.66	0.00	23,282.13	9,179.13	9,179.13	9,179.13	9,179.13	77,044.68
13201	Primas de Vacaciones y Dominical.	46,564.26	39,659.55	86,223.81	86,223.81	0.00	23,282.13	9,179.13	9,179.13	9,179.13	9,179.13	77,044.68
13202	Aguinaldo o Gratificación de Fin de Año.	358,186.60	340,084.25	698,270.85	698,270.85	0.00	0.00	0.00	0.00	0.00	0.00	698,270.85
134	Compensaciones.	1,824,559.71	438,911.08	2,263,470.79	2,263,470.79	0.00	1,294,288.82	1,290,152.56	1,290,152.56	1,255,196.69	1,255,196.69	973,318.23
13420	Compensaciones por Servicios Especiales.	1,824,559.71	438,911.08	2,263,470.79	2,263,470.79	0.00	1,294,288.82	1,290,152.56	1,290,152.56	1,255,196.69	1,255,196.69	973,318.23
1400	Seguridad Social.	176,544.79	101,724.56	278,269.35	275,063.87	3,205.48	178,110.51	104,667.80	104,667.80	104,667.80	104,667.80	173,601.55
141	Aportaciones de Seguridad Social.	170,544.79	98,519.08	269,063.87	269,063.87	0.00	172,110.51	98,667.80	98,667.80	98,667.80	98,667.80	170,396.07
14103	Aportaciones al IMSS.	170,544.79	98,519.08	269,063.87	269,063.87	0.00	172,110.51	98,667.80	98,667.80	98,667.80	98,667.80	170,396.07
144	Aportaciones para Seguros.	6,000.00	3,205.48	9,205.48	6,000.00	3,205.48	6,000.00	6,000.00	6,000.00	6,000.00	6,000.00	3,205.48
14401	Cuotas para el Seguro de Vida.	6,000.00	3,205.48	9,205.48	6,000.00	3,205.48	6,000.00	6,000.00	6,000.00	6,000.00	6,000.00	3,205.48
1500	Otras Prestaciones Sociales y Económicas.	357,000.00	230,500.00	587,500.00	587,500.00	0.00	369,100.00	366,975.00	366,975.00	366,975.00	366,975.00	220,525.00
159	Otras Prestaciones Sociales y Económicas.	357,000.00	230,500.00	587,500.00	587,500.00	0.00	369,100.00	366,975.00	366,975.00	366,975.00	366,975.00	220,525.00
15906	Previsión Social Múltiple.	357,000.00	230,500.00	587,500.00	587,500.00	0.00	369,100.00	366,975.00	366,975.00	366,975.00	366,975.00	220,525.00
1700	Pago de Estímulos a Servidores Públicos.	101,000.00	87,000.00	188,000.00	188,000.00	0.00	188,000.00	173,600.00	173,600.00	173,600.00	173,600.00	14,400.00
171	Estímulos.	101,000.00	87,000.00	188,000.00	188,000.00	0.00	188,000.00	173,600.00	173,600.00	173,600.00	173,600.00	14,400.00
17102	Estímulos al Personal Operativo.	29,400.00	21,000.00	50,400.00	50,400.00	0.00	50,400.00	50,400.00	50,400.00	50,400.00	50,400.00	0.00
17103	Incentivos al Personal.	71,600.00	66,000.00	137,600.00	137,600.00	0.00	137,600.00	123,200.00	123,200.00	123,200.00	123,200.00	14,400.00
2000	Materiales y Suministros.	390,278.65	379,675.72	769,954.37	769,954.37	0.00	287,479.34	231,639.48	231,639.48	231,639.48	231,639.48	538,314.89
2100	Materiales de Administración, Emisión de Documentos y Artículos Oficiales.	133,545.18	120,720.84	254,266.02	254,266.02	0.00	116,107.34	88,138.97	88,138.97	88,138.97	88,138.97	166,127.05
211	Materiales, Útiles y Equipos Menores de Oficina.	29,954.91	75,720.84	105,675.75	105,675.75	0.00	29,954.91	13,122.95	13,122.95	13,122.95	13,122.95	92,552.80
21101	Materiales y Útiles de Oficina.	29,954.91	75,720.84	105,675.75	105,675.75	0.00	29,954.91	13,122.95	13,122.95	13,122.95	13,122.95	92,552.80
214	Materiales, Útiles y Equipos Menores de Tecnologías de la Información y Comunicaciones.	101,590.27	45,000.00	146,590.27	146,590.27	0.00	84,152.43	75,016.02	75,016.02	75,016.02	75,016.02	71,574.25
21401	Materiales y Útiles Consumibles para el Procesamiento en Equipos y Bienes Informáticos.	101,590.27	45,000.00	146,590.27	146,590.27	0.00	84,152.43	75,016.02	75,016.02	75,016.02	75,016.02	71,574.25
216	Material de Limpieza.	2,000.00	0.00	2,000.00	2,000.00	0.00	2,000.00	0.00	0.00	0.00	0.00	2,000.00
21601	Material de Limpieza.	2,000.00	0.00	2,000.00	2,000.00	0.00	2,000.00	0.00	0.00	0.00	0.00	2,000.00
2200	Alimentos y Utensilios.	35,040.00	0.00	35,040.00	35,040.00	0.00	25,717.00	19,766.00	19,766.00	19,766.00	19,766.00	15,274.00
221	Productos Alimenticios para Personas.	32,540.00	0.00	32,540.00	32,540.00	0.00	23,217.00	19,766.00	19,766.00	19,766.00	19,766.00	12,774.00
22111	Productos Alimenticios para Personas.	32,540.00	0.00	32,540.00	32,540.00	0.00	23,217.00	19,766.00	19,766.00	19,766.00	19,766.00	12,774.00
223	Utensilios para el Servicio de Alimentación.	2,500.00	0.00	2,500.00	2,500.00	0.00	2,500.00	0.00	0.00	0.00	0.00	2,500.00
22301	Utensilios para el Servicio de Alimentación.	2,500.00	0.00	2,500.00	2,500.00	0.00	2,500.00	0.00	0.00	0.00	0.00	2,500.00
2600	Combustibles, Lubricantes y Aditivos.	146,100.00	159,000.00	305,100.00	305,100.00	0.00	87,600.00	87,094.97	87,094.97	87,094.97	87,094.97	218,005.03
261	Combustibles, Lubricantes y Aditivos.	146,100.00	159,000.00	305,100.00	305,100.00	0.00	87,600.00	87,094.97	87,094.97	87,094.97	87,094.97	218,005.03
26111	Combustibles.	146,100.00	159,000.00	305,100.00	305,100.00	0.00	87,600.00	87,094.97	87,094.97	87,094.97	87,094.97	218,005.03
2700	Vestuario, Blancos, Prendas de Protección y Artículos Deportivos.	18,950.00	99,954.88	118,904.88	118,904.88	0.00	18,950.00	8,888.91	8,888.91	8,888.91	8,888.91	110,015.97
271	Vestuario y Uniformes.	12,000.00	99,954.88	111,954.88	111,954.88	0.00	12,000.00	8,888.91	8,888.91	8,888.91	8,888.91	103,065.97

GOBIERNO CONSTITUCIONAL DEL ESTADO DE CHIAPAS
SECRETARÍA DE FINANZAS

Por Capítulos, Concepto, Partida Genérica y Partida Específica por Clasificación Administrativa
SISTEMA PRESUPUESTARIO 2025
(PESOS)

CIERRE MENSUAL DE AGOSTO

EP-03

Página 2 de 3

domingo, 31 de agosto de 2025

2.1.1.2.1.290 Procuraduría Ambiental del Estado de Chiapas

Capítulo/Concepto/ Partida/Gasto	Descripción	Presupuesto Aprobado	Modificación Neta	Presupuesto Modificado	Presupuesto Liberado	Presupuesto por Liberar	Presupuesto Ministrado	Presupuesto Comprometido	Presupuesto Devengado	Presupuesto Ejercido	Presupuesto Pagado	Subejercicio
27101	Vestuario y Uniformes.	12,000.00	99,954.88	111,954.88	111,954.88	0.00	12,000.00	8,888.91	8,888.91	8,888.91	8,888.91	103,065.97
272	Prendas de Seguridad y Protección Personal.	6,950.00	0.00	6,950.00	6,950.00	0.00	6,950.00	0.00	0.00	0.00	0.00	6,950.00
27201	Prendas de Protección Personal.	6,950.00	0.00	6,950.00	6,950.00	0.00	6,950.00	0.00	0.00	0.00	0.00	6,950.00
2900	Herramientas, Refacciones y Accesorios Menores.	56,643.47	0.00	56,643.47	56,643.47	0.00	39,105.00	27,750.63	27,750.63	27,750.63	27,750.63	28,892.84
293	Refacciones y Accesorios Menores de Mobiliario y Equipo de Administración, Educativa y Recreativa.	10,900.00	0.00	10,900.00	10,900.00	0.00	8,050.00	5,697.35	5,697.35	5,697.35	5,697.35	5,202.65
29301	Refacciones y Accesorios Menores de Mobiliario y Equipo de Administración, Educativa y Recreativa.	10,900.00	0.00	10,900.00	10,900.00	0.00	8,050.00	5,697.35	5,697.35	5,697.35	5,697.35	5,202.65
294	Refacciones y Accesorios Menores de Equipo de Cómputo y Tecnologías de la Información.	8,377.91	0.00	8,377.91	8,377.91	0.00	6,400.00	5,555.24	5,555.24	5,555.24	5,555.24	2,822.67
29401	Refacciones y Accesorios para Equipo de Cómputo y Telecomunicaciones.	8,377.91	0.00	8,377.91	8,377.91	0.00	6,400.00	5,555.24	5,555.24	5,555.24	5,555.24	2,822.67
296	Refacciones y Accesorios Menores de Equipo de Transporte.	37,365.56	0.00	37,365.56	37,365.56	0.00	24,655.00	16,498.04	16,498.04	16,498.04	16,498.04	20,867.52
29601	Refacciones y Accesorios Menores de Equipo de Transporte.	37,365.56	0.00	37,365.56	37,365.56	0.00	24,655.00	16,498.04	16,498.04	16,498.04	16,498.04	20,867.52
3000	Servicios Generales.	506,013.20	923,452.50	1,429,465.70	1,398,381.34	31,084.36	773,430.02	640,814.12	639,170.12	639,124.43	639,124.43	790,295.58
3200	Servicios de Arrendamiento.	141,048.36	526,784.00	667,832.36	667,832.36	0.00	430,688.24	417,164.12	417,164.12	417,164.12	417,164.12	250,668.24
322	Arrendamiento de Edificios.	141,048.36	526,784.00	667,832.36	667,832.36	0.00	430,688.24	417,164.12	417,164.12	417,164.12	417,164.12	250,668.24
32201	Arrendamiento de Edificios y Locales.	141,048.36	526,784.00	667,832.36	667,832.36	0.00	430,688.24	417,164.12	417,164.12	417,164.12	417,164.12	250,668.24
3300	Servicios Profesionales, Científicos, Técnicos y Otros Servicios.	19,584.36	0.00	19,584.36	19,584.36	0.00	19,584.36	0.00	0.00	0.00	0.00	19,584.36
331	Servicios Legales, de Contabilidad, Auditoría y Relacionados.	13,920.00	0.00	13,920.00	13,920.00	0.00	13,920.00	0.00	0.00	0.00	0.00	13,920.00
33113	Servicios de Dictaminación.	13,920.00	0.00	13,920.00	13,920.00	0.00	13,920.00	0.00	0.00	0.00	0.00	13,920.00
336	Servicios de Apoyo Administrativo, Traducción, Fotocopiado e Impresión.	5,664.36	0.00	5,664.36	5,664.36	0.00	5,664.36	0.00	0.00	0.00	0.00	5,664.36
33603	Impresiones Oficiales.	5,664.36	0.00	5,664.36	5,664.36	0.00	5,664.36	0.00	0.00	0.00	0.00	5,664.36
3400	Servicios Financieros, Bancarios y Comerciales.	11,500.00	8,000.00	19,500.00	8,000.00	11,500.00	8,000.00	8,000.00	8,000.00	8,000.00	8,000.00	11,500.00
345	Seguro de Bienes Patrimoniales.	11,500.00	8,000.00	19,500.00	8,000.00	11,500.00	8,000.00	8,000.00	8,000.00	8,000.00	8,000.00	11,500.00
34501	Seguro de Bienes Patrimoniales.	11,500.00	8,000.00	19,500.00	8,000.00	11,500.00	8,000.00	8,000.00	8,000.00	8,000.00	8,000.00	11,500.00
3500	Servicios de Instalación, Reparación, Mantenimiento y Conservación.	7,357.93	21,000.00	28,357.93	28,357.93	0.00	7,357.93	2,500.00	2,500.00	2,454.31	2,454.31	25,857.93
355	Reparación y Mantenimiento de Equipo de Transporte.	7,357.93	21,000.00	28,357.93	28,357.93	0.00	7,357.93	2,500.00	2,500.00	2,454.31	2,454.31	25,857.93
35501	Mantenimiento, Conservación y Reparación de Vehículos Terrestres, Aéreos, Marítimos, Lacustres y Fluviales.	7,357.93	21,000.00	28,357.93	28,357.93	0.00	7,357.93	2,500.00	2,500.00	2,454.31	2,454.31	25,857.93
3600	Servicios de Comunicación Social y Publicidad.	10,440.00	-10,440.00	0.00	0.00	0.00	0.00	0.00	0.00	0.00	0.00	0.00
361	Difusión por Radio, Televisión y Otros Medios de Mensajes Sobre Programas y Actividades Gubernamentales.	10,440.00	-10,440.00	0.00	0.00	0.00	0.00	0.00	0.00	0.00	0.00	0.00
36103	Otros Gastos de Difusión e Información.	10,440.00	-10,440.00	0.00	0.00	0.00	0.00	0.00	0.00	0.00	0.00	0.00
3700	Servicios de Traslado y Viáticos.	217,302.68	291,019.00	508,321.68	508,321.68	0.00	234,138.00	146,877.00	146,877.00	146,877.00	146,877.00	361,444.68
371	Pasajes Aéreos.	0.00	80,705.00	80,705.00	80,705.00	0.00	34,705.00	10,705.00	10,705.00	10,705.00	10,705.00	70,000.00
37111	Pasajes Nacionales Aéreos.	0.00	80,705.00	80,705.00	80,705.00	0.00	34,705.00	10,705.00	10,705.00	10,705.00	10,705.00	70,000.00
372	Pasajes Terrestres.	18,000.00	-265.00	17,735.00	17,735.00	0.00	13,435.00	6,000.00	6,000.00	6,000.00	6,000.00	11,735.00
37211	Pasajes Nacionales Terrestres.	4,500.00	-265.00	4,235.00	4,235.00	0.00	4,235.00	0.00	0.00	0.00	0.00	4,235.00
37213	Otros Pasajes.	13,500.00	0.00	13,500.00	13,500.00	0.00	9,200.00	6,000.00	6,000.00	6,000.00	6,000.00	7,500.00
375	Viáticos en el País.	199,302.68	210,579.00	409,881.68	409,881.68	0.00	185,998.00	130,172.00	130,172.00	130,172.00	130,172.00	279,709.68
37511	Viáticos Nacionales.	199,302.68	210,579.00	409,881.68	409,881.68	0.00	185,998.00	130,172.00	130,172.00	130,172.00	130,172.00	279,709.68
3900	Otros Servicios Generales.	98,779.87	87,089.50	185,869.37	185,869.37	0.00	93,245.85	66,273.00	64,629.00	64,629.00	64,629.00	121,240.37
392	Impuestos y Derechos.	9,191.29	38,469.06	47,660.35	47,660.35	0.00	30,036.54	11,955.00	10,311.00	10,311.00	10,311.00	37,349.35
39202	Otros Impuestos y Derechos.	3,816.00	35,551.84	39,367.84	39,367.84	0.00	26,244.00	7,052.00	7,052.00	7,052.00	7,052.00	32,315.84
39203	Otras Contribuciones.	5,375.29	2,917.22	8,292.51	8,292.51	0.00	3,792.54	4,903.00	3,259.00	3,259.00	3,259.00	5,033.51
398	Impuesto Sobre Nóminas y Otros que se Deriven de una Relación Laboral.	89,588.58	48,620.44	138,209.02	138,209.02	0.00	63,209.31	54,318.00	54,318.00	54,318.00	54,318.00	83,891.02

GOBIERNO CONSTITUCIONAL DEL ESTADO DE CHIAPAS
SECRETARÍA DE FINANZAS

Por Capítulos, Concepto, Partida Genérica y Partida Específica por Clasificación Administrativa
SISTEMA PRESUPUESTARIO 2025
 (PESOS)
CIERRE MENSUAL DE AGOSTO

EP-03

Página 3 de 3

domingo, 31 de agosto de 2025

2.1.1.2.1.290 Procuraduría Ambiental del Estado de Chiapas

Capítulo/Concepto/ Partida/Gasto	Descripción	Presupuesto Aprobado	Modificación Neta	Presupuesto Modificado	Presupuesto Liberado	Presupuesto por Liberar	Presupuesto Ministrado	Presupuesto Comprometido	Presupuesto Devengado	Presupuesto Ejercido	Presupuesto Pagado	Subejercido
39801	Impuesto Sobre Nóminas y Otros que se Deriven de una Relación Laboral.	89,588.58	48,620.44	138,209.02	138,209.02	0.00	63,209.31	54,318.00	54,318.00	54,318.00	54,318.00	83,891.02
5000	Bienes Muebles, Inmuebles e Intangibles.	0.00	10,649.96	10,649.96	10,649.96	0.00	0.00	0.00	0.00	0.00	0.00	10,649.96
5100	Mobiliario y Equipo de Administración.	0.00	10,649.96	10,649.96	10,649.96	0.00	0.00	0.00	0.00	0.00	0.00	10,649.96
515	Equipo de Cómputo y de Tecnologías de la Información.	0.00	10,649.96	10,649.96	10,649.96	0.00	0.00	0.00	0.00	0.00	0.00	10,649.96
51501	Bienes Informáticos.	0.00	10,649.96	10,649.96	10,649.96	0.00	0.00	0.00	0.00	0.00	0.00	10,649.96




GOBIERNO CONSTITUCIONAL DEL ESTADO DE CHIAPAS

SECRETARÍA DE FINANZAS

**Resumen Tipo de Gasto y Partida
SISTEMA PRESUPUESTARIO 2025**

(PESOS)

CIERRE MENSUAL DE AGOSTO

2.1.1.2.1.290 Procuraduría Ambiental del Estado de Chiapas

domingo, 31 de agosto de 2025

TIPO GASTO / CAPÍTULOS /CONCEPTOS /PARTIDAS	DESCRIPCIÓN	Presupuesto Aprobado	Modificación Neta	Presupuesto Modificado	Presupuesto Liberado	Presupuesto por Liberar	Presupuesto Ministrado	Presupuesto Comprometido	Presupuesto Devengado	Presupuesto Ejercido	Presupuesto Pagado	Subejercicio
Gran Total		5,552,266.72	3,846,524.62	9,398,791.34	9,364,501.50	34,289.84	5,063,488.34	4,746,918.68	4,745,274.68	4,607,962.19	4,607,962.19	4,653,516.66
Total Institucional		5,552,266.72	3,846,524.62	9,398,791.34	9,364,501.50	34,289.84	5,063,488.34	4,746,918.68	4,745,274.68	4,607,962.19	4,607,962.19	4,653,516.66
Total Inversión		0.00	0.00	0.00	0.00	0.00	0.00	0.00	0.00	0.00	0.00	0.00
Total Institucional Inversión		0.00	0.00	0.00	0.00	0.00	0.00	0.00	0.00	0.00	0.00	0.00
1 Gasto Corriente		5,552,266.72	3,835,876.66	9,388,141.38	9,353,851.54	34,289.84	5,063,488.34	4,746,918.68	4,745,274.68	4,607,962.19	4,607,962.19	4,642,666.70
1000 Servicios Personales.		4,655,974.87	2,532,746.44	7,188,721.31	7,185,515.83	3,205.48	4,022,578.98	3,874,465.08	3,873,188.28	3,737,188.28	3,737,188.28	3,714,256.23
1100 Remuneraciones al Personal de Carácter Permanente.		1,792,119.51	1,294,867.00	3,086,986.51	3,086,986.51	0.00	1,949,797.52	1,929,899.59	1,929,899.59	1,827,579.66	1,827,579.66	1,157,995.92
113 Sueldos Base al Personal Permanente.		1,792,119.51	1,294,867.00	3,086,986.51	3,086,986.51	0.00	1,949,797.52	1,929,899.59	1,929,899.59	1,827,579.66	1,827,579.66	1,157,995.92
11304 Sueldo al Personal de Confianza.		1,792,119.51	1,294,867.00	3,086,986.51	3,086,986.51	0.00	1,949,797.52	1,929,899.59	1,929,899.59	1,827,579.66	1,827,579.66	1,157,995.92
1300 Remuneraciones Adicionales y Especiales.		2,229,310.57	818,654.88	3,047,965.45	3,047,965.45	0.00	1,317,570.85	1,299,331.69	1,299,331.69	1,204,379.82	1,204,379.82	1,748,633.76
132 Primas de Vacaciones, Dominical y Gratificación de Fin de Año.		404,759.86	379,743.80	784,494.66	784,494.66	0.00	23,262.13	9,179.13	9,179.13	9,179.13	9,179.13	775,315.53
13201 Primas de Vacaciones y Dominical.		46,564.26	39,659.55	86,223.81	86,223.81	0.00	23,262.13	9,179.13	9,179.13	9,179.13	9,179.13	77,944.68
13202 Aguinaldo o Gratificación de Fin de Año.		358,186.60	340,084.25	698,270.85	698,270.85	0.00	0.00	0.00	0.00	0.00	0.00	698,270.85
134 Compensaciones.		1,824,559.71	438,911.08	2,263,470.79	2,263,470.79	0.00	1,294,288.82	1,290,152.56	1,290,152.56	1,255,196.69	1,255,196.69	973,318.23
13420 Compensaciones por Servicios Especiales.		1,824,559.71	438,911.08	2,263,470.79	2,263,470.79	0.00	1,294,288.82	1,290,152.56	1,290,152.56	1,255,196.69	1,255,196.69	973,318.23
1400 Seguridad Social.		176,544.79	101,724.56	278,269.35	275,063.87	3,205.48	178,110.51	104,667.80	104,667.80	104,667.80	104,667.80	173,661.55
141 Aportaciones de Seguridad Social.		176,544.79	98,519.08	269,063.87	269,063.87	0.00	172,110.51	98,667.80	98,667.80	98,667.80	98,667.80	170,396.07
14103 Aportaciones al IMSS.		176,544.79	98,519.08	269,063.87	269,063.87	0.00	172,110.51	98,667.80	98,667.80	98,667.80	98,667.80	170,396.07
144 Aportaciones para Seguros.		6,000.00	3,205.48	9,205.48	6,000.00	3,205.48	6,000.00	6,000.00	6,000.00	6,000.00	6,000.00	3,205.48
14401 Cuotas para el Seguro de Vida.		6,000.00	3,205.48	9,205.48	6,000.00	3,205.48	6,000.00	6,000.00	6,000.00	6,000.00	6,000.00	3,205.48
1500 Otras Prestaciones Sociales y Económicas.		357,000.00	230,500.00	587,500.00	587,500.00	0.00	369,100.00	366,975.00	366,975.00	366,975.00	366,975.00	225,525.00
159 Otras Prestaciones Sociales y Económicas.		357,000.00	230,500.00	587,500.00	587,500.00	0.00	369,100.00	366,975.00	366,975.00	366,975.00	366,975.00	225,525.00
15906 Previsión Social Múltiple.		357,000.00	230,500.00	587,500.00	587,500.00	0.00	369,100.00	366,975.00	366,975.00	366,975.00	366,975.00	225,525.00
1700 Pago de Estímulos a Servidores Públicos.		101,000.00	87,000.00	188,000.00	188,000.00	0.00	188,000.00	173,600.00	173,600.00	173,600.00	173,600.00	14,400.00
171 Estímulos.		101,000.00	87,000.00	188,000.00	188,000.00	0.00	188,000.00	173,600.00	173,600.00	173,600.00	173,600.00	14,400.00
17102 Estímulos al Personal Operativo.		29,400.00	21,000.00	50,400.00	50,400.00	0.00	50,400.00	50,400.00	50,400.00	50,400.00	50,400.00	0.00
17103 Incentivos al Personal.		71,600.00	66,000.00	137,600.00	137,600.00	0.00	137,600.00	123,200.00	123,200.00	123,200.00	123,200.00	14,400.00
2000 Materiales y Suministros.		390,278.65	379,675.72	769,954.37	769,954.37	0.00	287,476.34	231,839.48	231,839.48	231,839.48	231,839.48	538,314.69
2100 Materiales de Administración, Emisión de Documentos y Artículos Oficiales.		133,545.18	120,720.84	254,266.02	254,266.02	0.00	118,107.34	88,138.97	88,138.97	88,138.97	88,138.97	165,127.05
211 Materiales, Útiles y Equipos Menores de Oficina.		29,954.91	75,720.84	105,675.75	105,675.75	0.00	29,954.91	13,122.95	13,122.95	13,122.95	13,122.95	92,552.80
21101 Materiales y Útiles de Oficina.		29,954.91	75,720.84	105,675.75	105,675.75	0.00	29,954.91	13,122.95	13,122.95	13,122.95	13,122.95	92,552.80
214 Materiales, Útiles y Equipos Menores de Tecnologías de la Información y Comunicaciones.		101,590.27	45,000.00	146,590.27	146,590.27	0.00	84,152.43	75,016.02	75,016.02	75,016.02	75,016.02	71,574.25
21401 Materiales y Útiles Consumibles para el Procesamiento en Equipos y Bienes Informáticos.		101,590.27	45,000.00	146,590.27	146,590.27	0.00	84,152.43	75,016.02	75,016.02	75,016.02	75,016.02	71,574.25

GOBIERNO CONSTITUCIONAL DEL ESTADO DE CHIAPAS

SECRETARÍA DE FINANZAS

Resumen Tipo de Gasto y Partida
SISTEMA PRESUPUESTARIO 2025
(PESOS)
CIERRE MENSUAL DE AGOSTO

EP-08

Página 2 de 3

2.1.1.2.1.290 Procuraduría Ambiental del Estado de Chiapas

domingo, 31 de agosto de 2025

TIPO GASTO / CAPÍTULOS / CONCEPTOS / PARTIDAS	DESCRIPCIÓN	Presupuesto Aprobado	Modificación Neta	Presupuesto Modificado	Presupuesto Liberado	Presupuesto por Liberar	Presupuesto Ministrado	Presupuesto Comprometido	Presupuesto Devengado	Presupuesto Ejercido	Presupuesto Pagado	Subejercido
216	Material de Limpieza.	2,000.00	0.00	2,000.00	2,000.00	0.00	2,000.00	0.00	0.00	0.00	0.00	2,000.00
21601	Material de Limpieza.	2,000.00	0.00	2,000.00	2,000.00	0.00	2,000.00	0.00	0.00	0.00	0.00	2,000.00
2200	Alimentos y Utensilios.	35,040.00	0.00	35,040.00	35,040.00	0.00	25,217.00	19,766.00	19,766.00	19,766.00	19,766.00	15,274.00
221	Productos Alimenticios para Personas.	32,540.00	0.00	32,540.00	32,540.00	0.00	23,217.00	19,766.00	19,766.00	19,766.00	19,766.00	12,774.00
22111	Productos Alimenticios para Personas.	32,540.00	0.00	32,540.00	32,540.00	0.00	23,217.00	19,766.00	19,766.00	19,766.00	19,766.00	12,774.00
223	Utensilios para el Servicio de Alimentación.	2,500.00	0.00	2,500.00	2,500.00	0.00	2,500.00	0.00	0.00	0.00	0.00	2,300.00
22301	Utensilios para el Servicio de Alimentación.	2,500.00	0.00	2,500.00	2,500.00	0.00	2,500.00	0.00	0.00	0.00	0.00	2,300.00
2600	Combustibles, Lubricantes y Aditivos.	146,100.00	159,000.00	305,100.00	305,100.00	0.00	87,600.00	87,094.97	87,094.97	87,094.97	87,094.97	218,005.03
261	Combustibles, Lubricantes y Aditivos.	146,100.00	159,000.00	305,100.00	305,100.00	0.00	87,600.00	87,094.97	87,094.97	87,094.97	87,094.97	218,005.03
26111	Combustibles.	146,100.00	159,000.00	305,100.00	305,100.00	0.00	87,600.00	87,094.97	87,094.97	87,094.97	87,094.97	218,005.03
2700	Vestuario, Blancos, Prendas de Protección y Artículos Deportivos.	18,950.00	99,954.88	118,904.88	118,904.88	0.00	18,900.00	8,888.91	8,888.91	8,888.91	8,888.91	110,015.97
271	Vestuario y Uniformes.	12,000.00	99,954.88	111,954.88	111,954.88	0.00	12,000.00	8,888.91	8,888.91	8,888.91	8,888.91	103,065.97
27101	Vestuario y Uniformes.	12,000.00	99,954.88	111,954.88	111,954.88	0.00	12,000.00	8,888.91	8,888.91	8,888.91	8,888.91	103,065.97
272	Prendas de Seguridad y Protección Personal.	6,950.00	0.00	6,950.00	6,950.00	0.00	6,950.00	0.00	0.00	0.00	0.00	6,950.00
27201	Prendas de Protección Personal.	6,950.00	0.00	6,950.00	6,950.00	0.00	6,950.00	0.00	0.00	0.00	0.00	6,950.00
2900	Herramientas, Refacciones y Accesorios Menores.	56,643.47	0.00	56,643.47	56,643.47	0.00	39,105.00	27,250.63	27,250.63	27,250.63	27,250.63	28,892.84
293	Refacciones y Accesorios Menores de Mobiliario y Equipo de Administración, Educacional y Recreativo.	10,900.00	0.00	10,900.00	10,900.00	0.00	8,050.00	5,697.35	5,697.35	5,697.35	5,697.35	5,202.65
29301	Refacciones y Accesorios Menores de Mobiliario y Equipo de Administración, Educacional y Recreativo.	10,900.00	0.00	10,900.00	10,900.00	0.00	8,050.00	5,697.35	5,697.35	5,697.35	5,697.35	5,202.65
294	Refacciones y Accesorios Menores de Equipo de Cómputo y Tecnologías de la Información.	8,377.91	0.00	8,377.91	8,377.91	0.00	6,400.00	5,555.24	5,555.24	5,555.24	5,555.24	2,822.67
29401	Refacciones y Accesorios para Equipo de Cómputo y Telecomunicaciones.	8,377.91	0.00	8,377.91	8,377.91	0.00	6,400.00	5,555.24	5,555.24	5,555.24	5,555.24	2,822.67
296	Refacciones y Accesorios Menores de Equipo de Transporte.	37,365.56	0.00	37,365.56	37,365.56	0.00	24,655.00	16,498.04	16,498.04	16,498.04	16,498.04	20,867.52
29601	Refacciones y Accesorios Menores de Equipo de Transporte.	37,365.56	0.00	37,365.56	37,365.56	0.00	24,655.00	16,498.04	16,498.04	16,498.04	16,498.04	20,867.52
3000	Servicios Generales.	506,013.20	923,452.50	1,429,465.70	1,398,381.34	31,084.36	773,430.02	640,814.12	639,170.12	639,124.43	639,124.43	790,295.58
3200	Servicios de Arrendamiento.	141,948.36	526,794.00	667,832.36	667,832.36	0.00	430,888.24	417,164.12	417,164.12	417,164.12	417,164.12	250,668.24
322	Arrendamiento de Edificios.	141,948.36	526,794.00	667,832.36	667,832.36	0.00	430,888.24	417,164.12	417,164.12	417,164.12	417,164.12	250,668.24
32201	Arrendamiento de Edificios y Locales.	141,948.36	526,794.00	667,832.36	667,832.36	0.00	430,888.24	417,164.12	417,164.12	417,164.12	417,164.12	250,668.24
3300	Servicios Profesionales, Científicos, Técnicos y Otros Servicios.	19,584.36	0.00	19,584.36	0.00	19,584.36	0.00	0.00	0.00	0.00	0.00	19,584.36
331	Servicios Legales, de Contabilidad, Auditoría y Relacionados.	13,920.00	0.00	13,920.00	0.00	13,920.00	0.00	0.00	0.00	0.00	0.00	13,920.00
33113	Servicios de Dictaminación.	13,920.00	0.00	13,920.00	0.00	13,920.00	0.00	0.00	0.00	0.00	0.00	13,920.00
336	Servicios de Apoyo Administrativo, Traducción, Fotocopiado e Impresión.	5,664.36	0.00	5,664.36	0.00	5,664.36	0.00	0.00	0.00	0.00	0.00	5,664.36
33603	Impresiones Oficiales.	5,664.36	0.00	5,664.36	0.00	5,664.36	0.00	0.00	0.00	0.00	0.00	5,664.36
3400	Servicios Financieros, Bancarios y Comerciales.	11,500.00	8,000.00	19,500.00	8,000.00	11,500.00	8,000.00	8,000.00	8,000.00	8,000.00	8,000.00	11,500.00
345	Seguro de Bienes Patrimoniales.	11,500.00	8,000.00	19,500.00	8,000.00	11,500.00	8,000.00	8,000.00	8,000.00	8,000.00	8,000.00	11,500.00
34501	Seguro de Bienes Patrimoniales.	11,500.00	8,000.00	19,500.00	8,000.00	11,500.00	8,000.00	8,000.00	8,000.00	8,000.00	8,000.00	11,500.00
3500	Servicios de Instalación, Reparación, Mantenimiento y Conservación.	7,357.93	21,800.00	29,157.93	28,357.93	0.00	7,357.93	2,500.00	2,500.00	2,454.31	2,454.31	25,873.63

GOBIERNO CONSTITUCIONAL DEL ESTADO DE CHIAPAS

SECRETARÍA DE FINANZAS

**Resumen Tipo de Gasto y Partida
SISTEMA PRESUPUESTARIO 2025
(PESOS)**

CIERRE MENSUAL DE AGOSTO

2.1.1.2.1.290 Procuraduría Ambiental del Estado de Chiapas

domingo, 31 de agosto de 2025

TIPO GASTO / CAPÍTULOS / CONCEPTOS / PARTIDAS	DESCRIPCIÓN	Presupuesto Aprobado	Modificación Neta	Presupuesto Modificado	Presupuesto Liberado	Presupuesto por Liberar	Presupuesto Ministrado	Presupuesto Comprometido	Presupuesto Devengado	Presupuesto Ejercido	Presupuesto Pagado	Subejercido
355	Reparación y Mantenimiento de Equipo de Transporte.	7,357.93	21,000.00	28,357.93	28,357.93	0.00	7,357.93	2,500.00	2,500.00	2,454.31	2,454.31	25,857.93
35501	Mantenimiento, Conservación y Reparación de Vehículos Terrestres, Aéreos, Marítimos, Lacustres y Fluviales.	7,357.93	21,000.00	28,357.93	28,357.93	0.00	7,357.93	2,500.00	2,500.00	2,454.31	2,454.31	25,857.93
3600	Servicios de Comunicación Social y Publicidad.	10,440.00	-10,440.00	0.00	0.00	0.00	0.00	0.00	0.00	0.00	0.00	0.00
361	Difusión por Radio, Televisión y Otros Medios de Mensajes Sobre Programas y Actividades Gubernamentales.	10,440.00	-10,440.00	0.00	0.00	0.00	0.00	0.00	0.00	0.00	0.00	0.00
36103	Otros Gastos de Difusión e Información.	10,440.00	-10,440.00	0.00	0.00	0.00	0.00	0.00	0.00	0.00	0.00	0.00
3700	Servicios de Traslado y Viáticos.	217,302.68	291,619.00	508,921.68	508,921.68	0.00	234,138.00	146,877.00	146,877.00	146,877.00	146,877.00	361,444.68
371	Pasajes Aéreos.	0.00	80,705.00	80,705.00	80,705.00	0.00	34,705.00	10,705.00	10,705.00	10,705.00	10,705.00	70,000.00
37111	Pasajes Nacionales Aéreos.	0.00	80,705.00	80,705.00	80,705.00	0.00	34,705.00	10,705.00	10,705.00	10,705.00	10,705.00	70,000.00
372	Pasajes Terrestres.	18,000.00	-265.00	17,735.00	17,735.00	0.00	13,435.00	6,000.00	6,000.00	6,000.00	6,000.00	11,735.00
37211	Pasajes Nacionales Terrestres.	4,500.00	-265.00	4,235.00	4,235.00	0.00	4,235.00	0.00	0.00	0.00	0.00	4,235.00
37213	Otros Pasajes.	13,500.00	0.00	13,500.00	13,500.00	0.00	9,200.00	6,000.00	6,000.00	6,000.00	6,000.00	7,500.00
375	Viáticos en el País.	199,302.68	210,579.00	409,881.68	409,881.68	0.00	185,998.00	130,172.00	130,172.00	130,172.00	130,172.00	279,799.68
37511	Viáticos Nacionales.	199,302.68	210,579.00	409,881.68	409,881.68	0.00	185,998.00	130,172.00	130,172.00	130,172.00	130,172.00	279,799.68
3900	Otros Servicios Generales.	98,779.87	87,089.50	185,869.37	185,869.37	0.00	93,245.85	66,273.00	66,629.00	66,629.00	66,629.00	121,240.37
392	Impuestos y Derechos.	5,191.29	38,449.06	43,640.35	43,640.35	0.00	30,836.54	11,955.00	10,311.00	10,311.00	10,311.00	37,349.35
39202	Otros Impuestos y Derechos.	3,816.00	35,551.84	39,367.84	39,367.84	0.00	26,244.00	7,052.00	7,052.00	7,052.00	7,052.00	32,315.84
39203	Otras Contribuciones.	5,375.29	2,897.22	8,272.51	8,272.51	0.00	3,792.54	4,903.00	3,259.00	3,259.00	3,259.00	5,033.51
398	Impuesto Sobre Nóminas y Otros que se Deriven de una Relación Laboral.	89,588.58	48,620.44	138,209.02	138,209.02	0.00	63,209.31	54,318.00	54,318.00	54,318.00	54,318.00	83,891.02
39801	Impuesto Sobre Nóminas y Otros que se Deriven de una Relación Laboral.	89,588.58	48,620.44	138,209.02	138,209.02	0.00	63,209.31	54,318.00	54,318.00	54,318.00	54,318.00	83,891.02
2	Gasto de Capital	0.00	10,649.96	10,649.96	10,649.96	0.00	0.00	0.00	0.00	0.00	0.00	10,649.96
5000	Bienes Muebles, Inmuebles e Intangibles.	0.00	10,649.96	10,649.96	10,649.96	0.00	0.00	0.00	0.00	0.00	0.00	10,649.96
5100	Mobiliario y Equipo de Administración.	0.00	10,649.96	10,649.96	10,649.96	0.00	0.00	0.00	0.00	0.00	0.00	10,649.96
515	Equipo de Computa y de Tecnologías de la Información.	0.00	10,649.96	10,649.96	10,649.96	0.00	0.00	0.00	0.00	0.00	0.00	10,649.96
51501	Bienes Informáticos.	0.00	10,649.96	10,649.96	10,649.96	0.00	0.00	0.00	0.00	0.00	0.00	10,649.96

