

**SISTEMA CONTABLE 2026**  
**ESTADO DE SITUACIÓN FINANCIERA**  
**AL 30 DE ABRIL DEL 2026**  
(Cifras en Pesos)

Página 1 de 2

Fecha: 01/06/2026

ACTIVO		2026	2025	PASIVO	
Concepto				Concepto	
<b>Activo Circulante</b>					
<b>Efectivo y Equivalentes</b>		<b>835,237.77</b>	<b>691,830.73</b>	<b>Cuentas por Pagar a Corto Plazo</b>	<b>137,089.46</b>
Efectivo		10,000.00	0.00	Servicios Personales por Pagar a Corto Plazo	70,938.38
Bancos/Tesorería		0.00	0.00	Proveedores por Pagar a Corto Plazo	0.00
Bancos/Dependencias y Otros		53,168.70	69,590.82	Contratistas por Obras Públicas por Pagar a Corto Plazo	0.00
Inversiones Temporales (Hasta 3 Meses)		0.00	0.00	Participaciones y Aportaciones por Pagar a Corto Plazo	0.00
Fondos con Afectación Específica		772,069.07	522,239.91	Transferencias Otorgadas por Pagar a Corto Plazo	0.00
Depósitos de Fondos de Terceros en Garantía y/o Administración		0.00	0.00	Intereses, Comisiones y Otros Gastos de la Deuda Pública por Pagar a Corto Plazo	0.00
Otros Efectivos y Equivalentes		0.00	0.00	Retenciones y Contribuciones por Pagar a Corto Plazo	56,151.08
				Devoluciones de la Ley de Ingresos por Pagar a Corto Plazo	0.00
<b>Derechos a Recibir Efectivo o Equivalentes</b>		<b>10,425.00</b>	<b>0.00</b>	Otras Cuentas por Pagar a Corto Plazo	10,000.00
Inversiones Financieras de Corto Plazo		0.00	0.00		
Cuentas por Cobrar a Corto Plazo		0.00	0.00	<b>Documentos por Pagar a Corto Plazo</b>	<b>0.00</b>
Deudores Diversos por Cobrar a Corto Plazo		10,425.00	0.00	Documentos Comerciales por Pagar a Corto Plazo	0.00
Ingresos por Recuperar a Corto Plazo		0.00	0.00	Documentos con Contratistas por Obras Públicas por Pagar a Corto Plazo	0.00
Deudores por Anticipos de la Tesorería a Corto Plazo		0.00	0.00	Otros Documentos por Pagar a Corto Plazo	0.00
Préstamos Otorgados a Corto Plazo		0.00	0.00		
Otros Derechos a Recibir Efectivo o Equivalentes a Corto Plazo		0.00	0.00	<b>Porción a Corto Plazo de la Deuda Pública a Largo Plazo</b>	<b>0.00</b>
				Porción a Corto Plazo de la Deuda Pública Interna	0.00
<b>Derechos a Recibir Bienes o Servicios</b>		<b>0.00</b>	<b>0.00</b>	Porción a Corto Plazo de la Deuda Pública Externa	0.00
Anticipos a Proveedores por Adquisición de Bienes y Prestación de Servicios a Corto Plazo		0.00	0.00	Porción a Corto Plazo de Arrendamiento Financiero	0.00
Anticipos a Proveedores por Adquisición de Bienes Inmuebles y Muebles a Corto Plazo		0.00	0.00		
Anticipos a Proveedores por Adquisición de Bienes Intangibles a Corto Plazo		0.00	0.00	<b>Titulos y Valores a Corto Plazo</b>	<b>0.00</b>
Anticipos a Contratistas por Obras Públicas a Corto Plazo		0.00	0.00	Titulos y Valores de la Deuda Pública Interna a Corto Plazo	0.00
Otros Derechos a Recibir Bienes o Servicios a Corto Plazo		0.00	0.00	Titulos y Valores de la Deuda Pública Externa a Corto Plazo	0.00
<b>Inventarios</b>		<b>0.00</b>	<b>0.00</b>	<b>Pasivos Diferidos a Corto Plazo</b>	<b>0.00</b>
Inventario de Mercancías para Venta		0.00	0.00	Ingresos Cobrados por Adelantado a Corto Plazo	0.00
Inventario de Mercancías Terminadas		0.00	0.00	Intereses Cobrados por Adelantado a Corto Plazo	0.00
Inventario de Mercancías en Proceso de Elaboración		0.00	0.00	Otros Pasivos Diferidos a Corto Plazo	0.00
Inventario de Materias Primas, Materiales y Suministros para Producción		0.00	0.00		
Bienes en Tránsito		0.00	0.00	<b>Fondos y Bienes de Terceros en Garantía y/o Administración a Corto Plazo</b>	<b>0.00</b>
				Fondos en Garantía a Corto Plazo	0.00
<b>Almacenes</b>		<b>0.00</b>	<b>0.00</b>	Fondos en Administración a Corto Plazo	0.00
Almacén de Materiales y Suministros de Consumo		0.00	0.00	Fondos Contingentes a Corto Plazo	0.00
				Fondos de Fideicomisos, Mandatos y Contratos Análogos a Corto Plazo	0.00
<b>Estimación por Pérdida o Deterioro de Activos Circulantes</b>		<b>0.00</b>	<b>0.00</b>	Otros Fondos de Terceros en Garantía y/o Administración a Corto Plazo	0.00
Estimaciones para Cuentas Incobrables por Derechos a Recibir Efectivo o Equivalentes		0.00	0.00	Valores y Bienes en Garantía a Corto Plazo	0.00
Estimación por Deterioro de Inventarios		0.00	0.00		
				<b>Provisiones a Corto Plazo</b>	<b>0.00</b>
<b>Otros Activos Circulantes</b>		<b>0.00</b>	<b>0.00</b>	Provisión para Demandas y Juicios a Corto Plazo	0.00
Valores en Garantía		0.00	0.00	Provisión para Contingencias a Corto Plazo	0.00
Bienes en Garantía (excluye depósitos de fondos)		0.00	0.00	Otras Provisiones a Corto Plazo	0.00
Bienes Derivados de Embargos, Decomisos, Aseguramientos y Dación en Pago		0.00	0.00		
Adquisición con Fondos de Terceros		0.00	0.00	<b>Otros Pasivos a Corto Plazo</b>	<b>0.00</b>
				Ingresos por Clasificar	0.00
<b>Total de Activos Circulantes</b>		<b>845,662.77</b>	<b>691,830.73</b>	Recaudación por Participar	0.00
				Otros Pasivos Circulantes	0.00
<b>Activo No Circulante</b>				<b>Total de Pasivos Circulantes</b>	<b>137,089.46</b>
<b>Inversiones Financieras a Largo Plazo</b>		<b>0.00</b>	<b>0.00</b>		<b>331,770.08</b>
Inversiones a Largo Plazo		0.00	0.00	<b>Pasivo No Circulante</b>	
Titulos y Valores a Largo Plazo		0.00	0.00	<b>Cuentas por Pagar a Largo Plazo</b>	<b>0.00</b>
Fideicomisos, Mandatos y Contratos Análogos		0.00	0.00	Proveedores por Pagar a Largo Plazo	0.00
Participaciones y Aportaciones de Capital		0.00	0.00	Contratistas por Obras Públicas por Pagar a Largo Plazo	0.00
<b>Derechos a Recibir Efectivo o Equivalentes a Largo Plazo</b>		<b>0.00</b>	<b>0.00</b>	<b>Documentos por Pagar a Largo Plazo</b>	<b>0.00</b>
Documentos por Cobrar a Largo Plazo		0.00	0.00	Documentos Comerciales por Pagar a Largo Plazo	0.00
Deudores Diversos a Largo Plazo		0.00	0.00	Documentos con Contratistas por Obras Públicas por Pagar a Largo Plazo	0.00
Ingresos por Recuperar a Largo Plazo		0.00	0.00	Otros Documentos por Pagar a Largo Plazo	0.00
Préstamos Otorgados a Largo Plazo		0.00	0.00		
Otros Derechos a Recibir Efectivo o Equivalentes a Largo Plazo		0.00	0.00	<b>Deuda Pública a Largo Plazo</b>	<b>0.00</b>
				Titulos y Valores de la Deuda Pública Interna a Largo Plazo	0.00
<b>Bienes Inmuebles, Infraestructura y Construcciones en Proceso</b>		<b>0.00</b>	<b>0.00</b>	Titulos y Valores de la Deuda Pública Externa a Largo Plazo	0.00
Terrenos		0.00	0.00	Préstamos de la Deuda Pública Interna por Pagar a Largo Plazo	0.00
Viviendas		0.00	0.00	Préstamos de la Deuda Pública Externa por Pagar a Largo Plazo	0.00
Edificios no Habitacionales		0.00	0.00	Arrendamiento Financiero por Pagar a Largo Plazo	0.00
Infraestructura		0.00	0.00		
Construcciones en Proceso en Bienes de Dominio Público		0.00	0.00	<b>Pasivos Diferidos a Largo Plazo</b>	<b>30,206.18</b>
Construcciones en Proceso en Bienes Propios		0.00	0.00	Créditos Diferidos a Largo Plazo	0.00
Otros Bienes Inmuebles		0.00	0.00	Intereses Cobrados por Adelantado a Largo Plazo	0.00
				Otros Pasivos Diferidos a Largo Plazo	30,206.18
<b>Bienes Muebles</b>		<b>10,649.00</b>	<b>10,649.00</b>		
Mobiliario y Equipo de Administración		10,649.00	10,649.00	<b>Fondos y Bienes de Terceros en Garantía y/o Administración a Largo Plazo</b>	<b>0.00</b>
Mobiliario y Equipo Educativo y Recreativo		0.00	0.00	Fondos en Garantía a Largo Plazo	0.00
Equipo e Instrumental Médico y de Laboratorio		0.00	0.00	Fondos en Administración a Largo Plazo	0.00
Vehículos y Equipo de Transporte		0.00	0.00	Fondos Contingentes a Largo Plazo	0.00
Equipo de Defensa y Seguridad		0.00	0.00	Fondos de Fideicomisos, Mandatos y Contratos Análogos a Largo Plazo	0.00
Maquinaria, Otros Equipos y Herramientas		0.00	0.00	Otros Fondos de Terceros en Garantía y/o Administración a Largo Plazo	0.00
Colecciones, Obras de Arte y Objetos Valiosos		0.00	0.00	Valores y Bienes en Garantía a Largo Plazo	0.00
Activos Biológicos		0.00	0.00		
				<b>Provisiones a Largo Plazo</b>	<b>0.00</b>
<b>Activos Intangibles</b>		<b>0.00</b>	<b>0.00</b>	Provisión para Demandas y Juicios a Largo Plazo	0.00
Software		0.00	0.00	Provisión para Pensiones a Largo Plazo	0.00
Patentes, Marcas y Derechos		0.00	0.00	Provisión para Contingencias a Largo Plazo	0.00
Concesiones y Franquicias		0.00	0.00	Otras Provisiones a Largo Plazo	0.00
Licencias		0.00	0.00		
Otros Activos Intangibles		0.00	0.00	<b>Total de Pasivos No Circulantes</b>	<b>30,206.18</b>
				<b>Total del Pasivo</b>	<b>167,295.64</b>
					<b>361,976.26</b>



SISTEMA CONTABLE 2026  
ESTADO DE SITUACIÓN FINANCIERA  
AL 30 DE ABRIL DEL 2026  
(Cifras en Pesos)

Concepto	2026	2025	Concepto	2026	2025
<b>Depreciación, Deterioro y Amortización Acumulada de Bienes</b>	<b>0.00</b>	<b>0.00</b>	<b>HACIENDA PÚBLICA / PATRIMONIO</b>		
Depreciación Acumulada de Bienes Inmuebles	0.00	0.00	Hacienda Pública/Patrimonio Contribuido	0.00	0.00
Depreciación Acumulada de Infraestructura	0.00	0.00	<b>Aportaciones</b>	<b>0.00</b>	<b>0.00</b>
Depreciación Acumulada de Bienes Muebles	0.00	0.00	Aportaciones	0.00	0.00
Deterioro Acumulado de Bienes	0.00	0.00	<b>Donaciones de Capital</b>	<b>0.00</b>	<b>0.00</b>
Amortización Acumulada de Activos Intangibles	0.00	0.00	Donaciones de Capital	0.00	0.00
<b>Activos Diferidos</b>	<b>0.00</b>	<b>0.00</b>	<b>Actualización de la Hacienda Pública/Patrimonio</b>	<b>0.00</b>	<b>0.00</b>
Estudios, Formulación y Evaluación de Proyectos	0.00	0.00	Actualización de la Hacienda Pública/Patrimonio	0.00	0.00
Derechos sobre Bienes en Régimen de Arrendamiento Financiero	0.00	0.00	<b>Hacienda Pública/Patrimonio Generado</b>	<b>689,016.13</b>	<b>340,503.47</b>
Gastos Pagados por Adelantado a Largo Plazo	0.00	0.00	<b>Resultado del Ejercicio (Ahorro/Desahorro)</b>	<b>349,478.65</b>	<b>200,435.04</b>
Anticipos a Largo Plazo	0.00	0.00	Resultado del Ejercicio (Ahorro/Desahorro)	349,478.65	200,435.04
Beneficios al Retiro de Empleados Pagados por Adelantado	0.00	0.00	<b>Resultados de Ejercicios Anteriores</b>	<b>339,537.48</b>	<b>140,068.43</b>
Otros Activos Diferidos	0.00	0.00	Resultados de Ejercicios Anteriores	339,537.48	140,068.43
<b>Estimación por Pérdida o Deterioro de Activos no Circulantes</b>	<b>0.00</b>	<b>0.00</b>	<b>Revalúos</b>	<b>0.00</b>	<b>0.00</b>
Estimaciones por Pérdida de Cuentas Incobrables de Documentos por Cobrar a Largo Plazo	0.00	0.00	Revalúo de Bienes Inmuebles	0.00	0.00
Estimaciones por Pérdida de Cuentas Incobrables de Deudores Diversos por Cobrar a Largo Plazo	0.00	0.00	Revalúo de Bienes Muebles	0.00	0.00
Estimaciones por Pérdida de Cuentas Incobrables de Ingresos por Cobrar a Largo Plazo	0.00	0.00	Revalúo de Bienes Intangibles	0.00	0.00
Estimaciones por Pérdida de Cuentas Incobrables de Préstamos Otorgados a Largo Plazo	0.00	0.00	Otros Revalúos	0.00	0.00
Estimaciones por Pérdida de Otras Cuentas Incobrables a Largo Plazo	0.00	0.00	<b>Reservas</b>	<b>0.00</b>	<b>0.00</b>
<b>Otros Activos no Circulantes</b>	<b>0.00</b>	<b>0.00</b>	Reservas de Patrimonio	0.00	0.00
Bienes en Concesión	0.00	0.00	Reservas Territoriales	0.00	0.00
Bienes en Arrendamiento Financiero	0.00	0.00	Reservas por Contingencias	0.00	0.00
Bienes en Comodato	0.00	0.00	<b>Rectificaciones de Resultados de Ejercicios Anteriores</b>	<b>0.00</b>	<b>0.00</b>
<b>Total de Activos No Circulantes</b>	<b>10,649.00</b>	<b>10,649.00</b>	Cambios en Políticas Contables	0.00	0.00
			Cambios por Errores Contables	0.00	0.00
<b>Total del Activo</b>	<b>856,311.77</b>	<b>702,479.73</b>	<b>Exceso o Insuficiencia en la Actualización de la Hacienda Pública/Patrimonio</b>	<b>0.00</b>	<b>0.00</b>
			Resultado por Posición Monetaria	0.00	0.00
			Resultado por Posición Monetaria	0.00	0.00
			<b>Resultado por Tenencia de Activos no Monetarios</b>	<b>0.00</b>	<b>0.00</b>
			Resultado por Tenencia de Activos No Monetarios	0.00	0.00
			<b>Total Hacienda Pública/Patrimonio</b>	<b>689,016.13</b>	<b>340,503.47</b>
			<b>Total del Pasivo y Hacienda Pública/Patrimonio</b>	<b>856,311.77</b>	<b>702,479.73</b>

Dr. Héctor Jesús Zúñiga Córdova

Director General

C.P. Manlio Alonso Villacís Haddad

Delegado Administrativo

"Bajo protesta de decir verdad declaramos que los Estados Financieros y sus notas, son razonablemente correctos y son responsabilidad del emisor".



SISTEMA CONTABLE 2026  
ESTADO DE SITUACIÓN FINANCIERA  
AL 30 DE ABRIL DEL 2026  
(Cifras en Pesos)

Concepto	2026	2025	Concepto	2026	2025
<b>ACTIVO</b>			<b>PASIVO</b>		
<i>Activo Circulante</i>			<i>Pasivo Circulante</i>		
Efectivo y Equivalentes	835,237.77	691,830.73	Cuentas por Pagar a Corto Plazo	137,089.46	331,770.08
Derechos a Recibir Efectivo o Equivalentes	10,425.00	0.00	Documentos por Pagar a Corto Plazo	0.00	0.00
Derechos a Recibir Bienes o Servicios	0.00	0.00	Porción a Corto Plazo de la Deuda Pública a Largo Plazo	0.00	0.00
Inventarios	0.00	0.00	Títulos y Valores a Corto Plazo	0.00	0.00
Almacenes	0.00	0.00	Pasivos Diferidos a Corto Plazo	0.00	0.00
Estimación por Pérdida o Deterioro de Activos Circulantes	0.00	0.00	Fondos y Bienes de Terceros en Garantía y/o Administración a Corto Plazo	0.00	0.00
Otros Activos Circulantes	0.00	0.00	Provisiones a Corto Plazo	0.00	0.00
Otros Pasivos a Corto Plazo	0.00	0.00	Otros Pasivos a Corto Plazo	0.00	0.00
<b>Total de Activos Circulantes</b>	<b>845,662.77</b>	<b>691,830.73</b>	<b>Total de Pasivos Circulantes</b>	<b>137,089.46</b>	<b>331,770.08</b>
<i>Activo No Circulante</i>			<i>Pasivo No Circulante</i>		
Inversiones Financieras a Largo Plazo	0.00	0.00	Cuentas por Pagar a Largo Plazo	0.00	0.00
Derechos a Recibir Efectivo o Equivalentes a Largo Plazo	0.00	0.00	Documentos por Pagar a Largo Plazo	0.00	0.00
Bienes Inmuebles, Infraestructura y Construcciones en Proceso	0.00	0.00	Deuda Pública a Largo Plazo	0.00	0.00
Bienes Muebles	10,649.00	10,649.00	Pasivos Diferidos a Largo Plazo	30,206.18	30,206.18
Activos Intangibles	0.00	0.00	Fondos y Bienes de Terceros en Garantía y/o Administración a Largo Plazo	0.00	0.00
Depreciación, Deterioro y Amortización Acumulada de Bienes	0.00	0.00	Provisiones a Largo Plazo	0.00	0.00
Activos Diferidos	0.00	0.00			
Estimación por Pérdida o Deterioro de Activos no Circulantes	0.00	0.00			
Otros Activos no Circulantes	0.00	0.00			
<b>Total de Activos No Circulantes</b>	<b>10,649.00</b>	<b>10,649.00</b>	<b>Total de Pasivos No Circulantes</b>	<b>30,206.18</b>	<b>30,206.18</b>
			<b>Total del Pasivo</b>	<b>167,295.64</b>	<b>361,976.26</b>
			<b>HACIENDA PÚBLICA / PATRIMONIO</b>		
			<i>Hacienda Pública/Patrimonio Contribuido</i>		
			Aportaciones	0.00	0.00
			Donaciones de Capital	0.00	0.00
			Actualización de la Hacienda Pública/Patrimonio	0.00	0.00
			<i>Hacienda Pública/Patrimonio Generado</i>		
			Resultado del Ejercicio (Ahorro/Desahorro)	689,016.13	340,503.47
			Resultado de Ejercicio (Ahorro/Desahorro)	349,478.65	200,435.04
			Resultados de Ejercicios Anteriores	339,537.48	140,068.43
			Revalúos	0.00	0.00
			Reservas	0.00	0.00
			Rectificaciones de Resultados de Ejercicios Anteriores	0.00	0.00
			<i>Exceso o Insuficiencia en la Actualización de la Hacienda Pública/Patrimonio</i>		
			Resultado por Posición Monetaria	0.00	0.00
			Resultado por Tenencia de Activos no Monetarios	0.00	0.00
			<b>Total Hacienda Pública/Patrimonio</b>	<b>689,016.13</b>	<b>340,503.47</b>
<b>Total del Activo</b>	<b>856,311.77</b>	<b>702,479.73</b>	<b>Total del Pasivo y Hacienda Pública/Patrimonio</b>	<b>856,311.77</b>	<b>702,479.73</b>

Dr. Héctor Jesús Zuari Córdoba

Director General

C.P. Manlio Alonso Villacis Haddad

Delegado Administrativo


"Bajo protesta de decir verdad declaramos que los Estados Financieros y sus notas, son razonablemente correctos y son responsabilidad del emisor".

SISTEMA CONTABLE 2026  
ESTADO DE ACTIVIDADES  
DEL 1o. DE ENERO AL 30 DE ABRIL DE 2026  
(Cifras en Pesos)

Fecha:

Página 1 de 3  
01/06/2026

Concepto	2026	2025
<b>INGRESOS Y OTROS BENEFICIOS</b>		
<b>Ingresos de Gestión</b>	<b>0.00</b>	<b>0.00</b>
<b>Impuestos</b>	<b>0.00</b>	<b>0.00</b>
Impuestos Sobre los Ingresos	0.00	0.00
Impuestos Sobre el Patrimonio	0.00	0.00
Impuestos Sobre la Producción, el Consumo y las Transacciones	0.00	0.00
Impuestos al Comercio Exterior	0.00	0.00
Impuestos Sobre Nóminas y Asimilables	0.00	0.00
Impuestos Ecológicos	0.00	0.00
Accesorios de Impuestos	0.00	0.00
Impuestos no Comprendidos en la Ley de Ingresos Vigente, Causados en Ejercicios Fiscales Anteriores Pendientes de Liquidación o Pago	0.00	0.00
Otros Impuestos	0.00	0.00
<b>Cuotas y Aportaciones de Seguridad Social</b>	<b>0.00</b>	<b>0.00</b>
<b>Contribuciones de Mejoras</b>	<b>0.00</b>	<b>0.00</b>
<b>Derechos</b>	<b>0.00</b>	<b>0.00</b>
<b>Productos</b>	<b>0.00</b>	<b>0.00</b>
<b>Aprovechamientos</b>	<b>0.00</b>	<b>0.00</b>
<b>Ingresos por Venta de Bienes y Prestación de Servicios</b>	<b>0.00</b>	<b>0.00</b>
<i>Participaciones, Aportaciones, Convenios, Incentivos Derivados de la Colaboración Fiscal, Fondos Distintos de Aportaciones, Transferencias, Asignaciones, Subsidios y Subvenciones, y Pensiones y Jubilaciones.</i>	<b>2,774,850.42</b>	<b>9,713,971.15</b>
<b>Participaciones, Aportaciones, Convenios, Incentivos, Derivados de la Colaboración Fiscal y Fondos Distintos de Aportaciones</b>	<b>0.00</b>	<b>0.00</b>
Participaciones	0.00	0.00
Aportaciones	0.00	0.00
Convenios	0.00	0.00
Incentivos Derivados de la Colaboración Fiscal	0.00	0.00
Fondos Distintos de Aportaciones	0.00	0.00
<b>Transferencias, Asignaciones, Subsidios y Subvenciones, y Pensiones y Jubilaciones</b>	<b>2,774,850.42</b>	<b>9,713,971.15</b>
Transferencias y Asignaciones	2,774,850.42	9,713,971.15
Subsidios y Subvenciones	0.00	0.00
Pensiones y Jubilaciones	0.00	0.00
Transferencias del Fondo Mexicano del Petróleo para la Estabilización y el Desarrollo	0.00	0.00
<b>Otros Ingresos y Beneficios</b>	<b>0.30</b>	<b>0.30</b>
<b>Ingresos Financieros</b>		
Intereses Ganados de Títulos, Valores y demás Instrumentos Financieros	0.00	0.00




SISTEMA CONTABLE 2026  
ESTADO DE ACTIVIDADES  
DEL 1o. DE ENERO AL 30 DE ABRIL DE 2026  
(Cifras en Pesos)

Fecha:

Concepto	2026	2025
Otros Ingresos Financieros	0.00	0.00
<b>Incremento por Variación de Inventarios</b>	0.00	0.00
<b>Disminución del Exceso de Estimaciones por Pérdida o Deterioro u</b>		
<b>Obsolescencia</b>	0.00	0.00
<b>Disminución del Exceso de Provisiones</b>	0.00	0.00
<b>Otros Ingresos y Beneficios Varios</b>	0.30	0.30
<b>Total de Ingresos y Otros Beneficios</b>	<b>2,774,850.72</b>	<b>9,713,971.45</b>
<b>GASTOS Y OTRAS PÉRDIDAS</b>		
<b>Gastos de Funcionamiento</b>	<b>2,425,372.07</b>	<b>9,332,270.87</b>
Servicios Personales	1,956,413.79	7,154,889.73
Materiales y Suministros	75,300.00	776,054.79
Servicios Generales	393,658.28	1,401,326.35
<b>Transferencias, Asignaciones, Subsidios y Otras Ayudas</b>	<b>0.00</b>	<b>181,261.97</b>
Transferencias Internas y Asignaciones al Sector Público	0.00	0.00
Transferencias al Resto del Sector Público	0.00	0.00
Subsidios y Subvenciones	0.00	181,261.97
Ayudas Sociales	0.00	0.00
Pensiones y Jubilaciones	0.00	0.00
Transferencias a Fideicomisos, Mandatos y Contratos Análogos	0.00	0.00
Transferencias a la Seguridad Social	0.00	0.00
Donativos	0.00	0.00
Transferencias al Exterior	0.00	0.00
<b>Participaciones y Aportaciones</b>	<b>0.00</b>	<b>0.00</b>
Participaciones	0.00	0.00
Aportaciones	0.00	0.00
Convenios	0.00	0.00
<b>Intereses, Comisiones y Otros Gastos de la Deuda Pública</b>	<b>0.00</b>	<b>0.00</b>
<b>Otros Gastos y Pérdidas Extraordinarias</b>	<b>0.00</b>	<b>3.57</b>
Estimaciones, Depreciaciones, Deterioros, Obsolescencia y Amortizaciones	0.00	0.00
Provisiones	0.00	0.00
Disminución de Inventarios	0.00	0.00
Otros Gastos	0.00	3.57
<b>Inversión Pública</b>	<b>0.00</b>	<b>0.00</b>
Inversión Pública no Capitalizable	0.00	0.00
<b>Total de Gastos y Otras Pérdidas</b>	<b>2,425,372.07</b>	<b>9,513,536.41</b>






GOBIERNO CONSTITUCIONAL DEL ESTADO DE CHIAPAS  
PROCURADURÍA AMBIENTAL DEL ESTADO DE CHIAPAS

SISTEMA CONTABLE 2026  
ESTADO DE ACTIVIDADES  
DEL 1o. DE ENERO AL 30 DE ABRIL DE 2026  
(Cifras en Pesos)

Fecha:

Concepto	2026	2025
Resultado del Ejercicio (Ahorro/Desahorro)	349,478.65	200,435.04

  
Dr Héctor Jesús Zuñat Córdoba  
Director General

  
C.P. Manlio Alonso Villacis Haddad  
Delegado Administrativo

"Bajo protesta de decir verdad declaramos que los Estados Financieros y sus notas, son razonablemente correctos y son responsabilidad del emisor".

SISTEMA CONTABLE 2026  
ESTADO DE ACTIVIDADES  
DEL 1o. DE ENERO AL 30 DE ABRIL DE 2026  
(Cifras en Pesos)

Concepto	2026	2025
<b>INGRESOS Y OTROS BENEFICIOS</b>		
Ingresos de Gestión	0.00	0.00
Impuestos	0.00	0.00
Cuotas y Aportaciones de Seguridad Social	0.00	0.00
Contribuciones de Mejoras	0.00	0.00
Derechos	0.00	0.00
Productos	0.00	0.00
Aprovechamientos	0.00	0.00
Ingresos por Venta de Bienes y Prestación de Servicios	0.00	0.00
<i>Participaciones, Aportaciones, Convenios, Incentivos Derivados de la Colaboración Fiscal, Fondos Distintos de Aportaciones, Transferencias, Asignaciones, Subsidios y Subvenciones, y Pensiones y Jubilaciones</i>	<b>2,774,850.42</b>	<b>9,713,971.15</b>
Participaciones, Aportaciones, Convenios, Incentivos Derivados de la Colaboración Fiscal y Fondos Distintos de Aportaciones	0.00	0.00
Transferencias, Asignaciones, Subsidios y Subvenciones, y Pensiones y Jubilaciones	2,774,850.42	9,713,971.15
<b>Otros Ingresos y Beneficios</b>	<b>0.30</b>	<b>0.30</b>
Ingresos Financieros	0.00	0.00
Incremento por Variación de Inventarios	0.00	0.00
Disminución del Exceso de Estimaciones por Pérdida o Deterioro u Obsolescencia	0.00	0.00
Disminución del Exceso de Provisiones	0.00	0.00
Otros Ingresos y Beneficios Varios	0.30	0.30
<b>Total de Ingresos y Otros Beneficios</b>	<b>2,774,850.72</b>	<b>9,713,971.45</b>
<b>GASTOS Y OTRAS PÉRDIDAS</b>		
<b>Gastos de Funcionamiento</b>	<b>2,425,372.07</b>	<b>9,332,270.87</b>
Servicios Personales	1,956,413.79	7,154,889.73
Materiales y Suministros	75,300.00	776,054.79
Servicios Generales	393,658.28	1,401,326.35
<b>Transferencias, Asignaciones, Subsidios y Otras Ayudas</b>	<b>0.00</b>	<b>181,261.97</b>
Transferencias Internas y Asignaciones al Sector Público	0.00	0.00
Transferencias al Resto del Sector Público	0.00	0.00
Subsidios y Subvenciones	0.00	181,261.97
Ayudas Sociales	0.00	0.00
Pensiones y Jubilaciones	0.00	0.00
Transferencias a Fideicomisos, Mandatos y Contratos Análogos	0.00	0.00
Transferencias a la Seguridad Social	0.00	0.00
Donativos	0.00	0.00
Transferencias al Exterior	0.00	0.00
<b>Participaciones y Aportaciones</b>	<b>0.00</b>	<b>0.00</b>
Participaciones	0.00	0.00
Aportaciones	0.00	0.00
Convenios	0.00	0.00
<b>Intereses, Comisiones y Otros Gastos de la Deuda Pública</b>	<b>0.00</b>	<b>0.00</b>
Intereses de la Deuda Pública	0.00	0.00
Comisiones de la Deuda Pública	0.00	0.00
Gastos de la Deuda Pública	0.00	0.00
Costo por Coberturas	0.00	0.00
Apoyos Financieros	0.00	0.00
<b>Otros Gastos y Pérdidas Extraordinarias</b>	<b>0.00</b>	<b>3.57</b>
Estimaciones, Depreciaciones, Deterioros, Obsolescencia y Amortizaciones	0.00	0.00
Provisiones	0.00	0.00
Disminución de Inventarios	0.00	0.00
Otros Gastos	0.00	3.57
<b>Inversión Pública</b>	<b>0.00</b>	<b>0.00</b>
Inversión Pública no Capitalizable	0.00	0.00
<b>Total de Gastos y Otras Pérdidas</b>	<b>2,425,372.07</b>	<b>9,513,536.41</b>
<b>Resultado del Ejercicio (Ahorro/Desahorro)</b>	<b>349,478.65</b>	<b>200,435.04</b>

Dr Héctor Jesús Zuari Gordoya  
Director General

C.P. Manlio Alonso Villacís Haddad  
Delegado Administrativo

"Bajo protesta de decir verdad declaramos que los Estados Financieros y sus notas, son razonablemente correctos y son responsabilidad del emisor".

SISTEMA CONTABLE 2026  
ESTADO DE VARIACIÓN EN LA HACIENDA PÚBLICA  
DEL 01 DE ENERO AL 30 DE ABRIL DE 2026

Página 1 de 1  
01/06/2026

(Cifras en Pesos)

Fecha:

Concepto	Hacienda Pública / Patrimonio Contribuido	Hacienda Pública / Patrimonio Generado de Ejercicios Anteriores	Hacienda Pública / Patrimonio Generado del Ejercicio	Exceso o Insuficiencia en la Actualización de la Hacienda Pública/Patrimonio	Total
Hacienda Pública / Patrimonio Contribuido Neto de 2025	0.00				0.00
Aportaciones	0.00				0.00
Donaciones de Capital	0.00				0.00
Actualización de la Hacienda Pública/Patrimonio	0.00				0.00
Hacienda Pública / Patrimonio Generado Neto de 2025		140,068.43	200,435.04		340,503.47
Resultado del Ejercicio (Ahorro/Desahorro)			200,435.04		200,435.04
Resultados de Ejercicios Anteriores		140,068.43			140,068.43
Revalúos		0.00			0.00
Reservas		0.00			0.00
Rectificaciones de Resultados de Ejercicios Anteriores		0.00			0.00
<b>Exceso o Insuficiencia en la Actualización de la Hacienda Pública / Patrimonio Neto de 2025</b>				0.00	0.00
Resultado por Posición Monetaria				0.00	0.00
Resultado por Tenencia de Activos no Monetarios				0.00	0.00
Hacienda Pública / Patrimonio Neto Final de 2025	0.00	140,068.43	200,435.04	0.00	340,503.47
<b>Cambios en la Hacienda Pública / Patrimonio Contribuido Neto de 2026</b>	0.00				0.00
Aportaciones	0.00				0.00
Donaciones de Capital	0.00				0.00
Actualización de la Hacienda Pública/Patrimonio	0.00				0.00
<b>Variaciones de la Hacienda Pública / Patrimonio Generado Neto de 2026</b>		199,469.05	149,043.61		348,512.66
Resultado del Ejercicio (Ahorro/Desahorro)			349,478.65		349,478.65
Resultados de Ejercicios Anteriores		199,469.05	(200,435.04)		(965.99)
Revalúos			0.00		0.00
Reservas			0.00		0.00
Rectificaciones de Resultados de Ejercicios Anteriores			0.00		0.00
<b>Cambios en el Exceso o Insuficiencia en la Actualización de la Hacienda Pública / Patrimonio Neto de 2026</b>				0.00	0.00
Resultado por Posición Monetaria				0.00	0.00
Resultado por Tenencia de Activos no Monetarios				0.00	0.00
Hacienda Pública / Patrimonio Neto Final de 2026	0.00	339,537.48	349,478.65	0.00	689,016.13

  
Dr. Héctor Jesús Zúñiga Córdova  
Director General

  
C.P. Manlio Alonso Villaris Haddad  
Delegado Administrativo

"Bajo protesta de decir verdad declaramos que los Estados Financieros y sus notas, son razonablemente correctos y son responsabilidad del emisor".

SISTEMA CONTABLE 2026  
ESTADO DE CAMBIOS EN LA SITUACIÓN FINANCIERA  
DEL 1o. DE ENERO AL 30 DE ABRIL DE 2026  
(Cifras en Pesos)

Concepto	Origen	Aplicación
<b>ACTIVO</b>	<b>0.00</b>	<b>153,832.04</b>
<i>Activo Circulante</i>	<b>0.00</b>	<b>153,832.04</b>
Efectivo y Equivalentes	0.00	143,407.04
Derechos a Recibir Efectivo o Equivalentes	0.00	10,425.00
Derechos a Recibir Bienes o Servicios	0.00	0.00
Inventarios	0.00	0.00
Almacenes	0.00	0.00
Estimación por Pérdida o Deterioro de Activos Circulantes	0.00	0.00
Otros Activos Circulantes	0.00	0.00
<i>Activo No Circulante</i>	<b>0.00</b>	<b>0.00</b>
Inversiones Financieras a Largo Plazo	0.00	0.00
Derechos a Recibir Efectivo o Equivalentes a Largo Plazo	0.00	0.00
Bienes Inmuebles, Infraestructura y Construcciones en Proceso	0.00	0.00
Bienes Muebles	0.00	0.00
Activos Intangibles	0.00	0.00
Depreciación, Deterioro y Amortización Acumulada de Bienes	0.00	0.00
Activos Diferidos	0.00	0.00
Estimación por Pérdida o Deterioro de Activos no Circulantes	0.00	0.00
Otros Activos no Circulantes	0.00	0.00
<b>PASIVO</b>	<b>0.00</b>	<b>194,680.62</b>
<i>Pasivo Circulante</i>	<b>0.00</b>	<b>194,680.62</b>
Cuentas por Pagar a Corto Plazo	0.00	194,680.62
Documentos por Pagar a Corto Plazo	0.00	0.00
Porción a Corto Plazo de la Deuda Pública a Largo Plazo	0.00	0.00
Títulos y Valores a Corto Plazo	0.00	0.00
Pasivos Diferidos a Corto Plazo	0.00	0.00
Fondos y Bienes de Terceros en Garantía y/o Administración a Corto Plazo	0.00	0.00
Provisiones a Corto Plazo	0.00	0.00
Otros Pasivos a Corto Plazo	0.00	0.00
<i>Pasivo No Circulante</i>	<b>0.00</b>	<b>0.00</b>
Cuentas a Pagar a Largo Plazo	0.00	0.00
Documentos por Pagar a Largo Plazo	0.00	0.00
Deuda Pública a Largo Plazo	0.00	0.00
Pasivos Diferidos a Largo Plazo	0.00	0.00
Fondos y Bienes de Terceros en Garantía y/o Administración a Largo Plazo	0.00	0.00
Provisiones a Largo Plazo	0.00	0.00
<b>HACIENDA PÚBLICA/PATRIMONIO</b>	<b>348,512.66</b>	<b>0.00</b>
<i>Hacienda Pública/Patrimonio Contribuido</i>	<b>0.00</b>	<b>0.00</b>
Aportaciones	0.00	0.00
Donaciones de Capital	0.00	0.00
Actualización de la Hacienda Pública/Patrimonio	0.00	0.00
<i>Hacienda Pública/Patrimonio Generado</i>	<b>348,512.66</b>	<b>0.00</b>
Resultados del Ejercicio (Ahorro/Desahorro)	149,043.61	0.00
Resultados de Ejercicios Anteriores	199,469.05	0.00
Revalúos	0.00	0.00
Reservas	0.00	0.00
Rectificaciones de Resultados de Ejercicios Anteriores	0.00	0.00
<i>Exceso o Insuficiencia en la Actualización de la Hacienda Pública/Patrimonio</i>	<b>0.00</b>	<b>0.00</b>
Resultado por Posición Monetaria	0.00	0.00
Resultado por Tenencia de Activos no Monetarios	0.00	0.00

Dr. Héctor Jesús Zúrt Córdoba  
Director General

C.P. Manlio Alonso Villacís Haddad  
Delegado Administrativo

"Bajo protesta de decir verdad declaramos que los Estados Financieros y sus notas, son razonablemente correctos y son responsabilidad del emisor".

SISTEMA CONTABLE 2026  
ESTADO DE FLUJOS DE EFECTIVO  
DEL 01 DE ENERO AL 30 DE ABRIL DE 2026  
(Cifras en Pesos)

Página 1 de 1

Fecha: 01/06/2026

Concepto	2026	2025
<b>Flujos de Efectivo de las Actividades de Operación</b>		
<b>Origen</b>	<b>2,774,850.72</b>	<b>9,713,971.45</b>
Impuestos	0.00	0.00
Cuotas y Aportaciones de Seguridad Social	0.00	0.00
Contribuciones de Mejoras	0.00	0.00
Derechos	0.00	0.00
Productos	0.00	0.00
Aprovechamientos	0.00	0.00
Ingresos por Venta de Bienes y Prestación de Servicios	0.00	0.00
Participaciones, Aportaciones, Convenios, Incentivos Derivados de la Colaboración Fiscal y Fondos Distintos de Aportaciones	0.00	0.00
Transferencias, Asignaciones, Subsidios y Subvenciones, y Pensiones y Jubilaciones	0.00	0.00
Otros Orígenes de Operación	2,774,850.72	9,713,971.45
<b>Aplicación</b>	<b>2,425,372.07</b>	<b>9,513,536.41</b>
Servicios Personales	1,956,413.79	7,154,889.73
Materiales y Suministros	75,300.00	776,054.79
Servicios Generales	393,658.28	1,401,326.35
Transferencias Internas y Asignaciones al Sector Público	0.00	0.00
Trasferencias al Resto del Sector Público	0.00	0.00
Subsidios y Subvenciones	0.00	181,261.97
Ayudas Sociales	0.00	0.00
Pensiones y Jubilaciones	0.00	0.00
Transferencias a Fideicomisos, Mandatos y Contratos Análogos	0.00	0.00
Transferencias a la Seguridad Social	0.00	0.00
Donativos	0.00	0.00
Transferencias al Exterior	0.00	0.00
Participaciones	0.00	0.00
Aportaciones	0.00	0.00
Convenios	0.00	0.00
Otras Aplicaciones de Operación	0.00	3.57
<b>Flujos Netos de Efectivo de las Actividades de Operación</b>	<b>349,478.65</b>	<b>200,435.04</b>
<b>Flujos de Efectivo de las Actividades de Inversión</b>		
<b>Origen</b>	<b>199,469.05</b>	<b>258,966.79</b>
Bienes Inmuebles, Infraestructura y Construcciones en Proceso	0.00	0.00
Bienes Muebles	0.00	82,074.50
Otros Orígenes de Inversión	199,469.05	176,892.29
<b>Aplicación</b>	<b>210,860.04</b>	<b>126,792.03</b>
Bienes Inmuebles, Infraestructura y Construcciones en Proceso	0.00	0.00
Bienes Muebles	0.00	0.00
Otras Aplicaciones de Inversión	210,860.04	126,792.03
<b>Flujos Netos de Efectivo de las Actividades de Inversión</b>	<b>(11,390.99)</b>	<b>132,174.76</b>
<b>Flujos de Efectivo de las Actividades de Financiamiento</b>		
<b>Origen</b>	<b>10,000.00</b>	<b>131,106.56</b>
Endeudamiento Neto	0.00	0.00
Interno	0.00	0.00
Externo	0.00	0.00
Otros Orígenes de Financiamiento	10,000.00	131,106.56
<b>Aplicación</b>	<b>204,680.62</b>	<b>151,356.11</b>
Servicios de la Deuda	0.00	0.00
Interno	0.00	0.00
Externo	0.00	0.00
Otras Aplicaciones de Financiamiento	204,680.62	151,356.11
<b>Flujos Netos de Efectivo por Actividades de Financiamiento</b>	<b>(194,680.62)</b>	<b>(20,249.55)</b>
<b>Incremento/Disminución Neta en el Efectivo y Equivalentes al Efectivo</b>	<b>143,407.04</b>	<b>312,360.25</b>
<b>Efectivo y Equivalentes al Efectivo al Inicio del Ejercicio</b>	<b>691,830.73</b>	<b>379,470.48</b>
<b>Efectivo y Equivalentes al Efectivo al Final del Ejercicio</b>	<b>835,237.77</b>	<b>691,830.73</b>

Dr Héctor Jesús Zuart Córdoba

Director General

C.P. Manlio Alonso Villacis Haddad

Delegado Administrativo

"Bajo protesta de decir verdad declaramos que los Estados Financieros y sus notas, son razonablemente correctos y son responsabilidad del emisor".



No. Cta.	Concepto	Saldo Inicial	Cargos del Período	Abonos del Período	Saldo Final	Variación del Período
1	<b>ACTIVO</b>	702,479.73	3,851,045.09	3,697,213.05	856,311.77	153,832.04
11	<b>ACTIVO CIRCULANTE</b>	691,830.73	3,851,045.09	3,697,213.05	845,662.77	153,832.04
111	<b>Efectivo y Equivalentes</b>	691,830.73	3,730,226.23	3,586,819.19	835,237.77	143,407.04
1111	Efectivo	0.00	21,500.00	11,500.00	10,000.00	10,000.00
1112	Bancos/Tesorería	0.00	0.00	0.00	0.00	0.00
1113	Bancos/Dependencias y Otros	69,590.82	637,766.67	654,188.79	53,168.70	(16,422.12)
1114	Inversiones Temporales (Hasta 3 meses)	0.00	0.00	0.00	0.00	0.00
1115	Fondos con Afectación Específica	622,239.91	3,070,959.56	2,921,130.40	772,069.07	149,829.16
1116	Depósitos de Fondos de Terceros en Garantía y/o Administración	0.00	0.00	0.00	0.00	0.00
1119	Otros Efectivos y Equivalentes	0.00	0.00	0.00	0.00	0.00
112	<b>Derechos a Recibir Efectivo o Equivalentes</b>	0.00	120,818.86	110,393.86	10,425.00	10,425.00
1121	Inversiones Financieras de Corto Plazo	0.00	0.00	0.00	0.00	0.00
1122	Cuentas por Cobrar a Corto Plazo	0.00	0.00	0.00	0.00	0.00
1123	Deudores Diversos por Cobrar a Corto Plazo	0.00	120,818.86	110,393.86	10,425.00	10,425.00
1124	Ingresos por Recuperar a Corto Plazo	0.00	0.00	0.00	0.00	0.00
1125	Deudores por Anticipos de la Tesorería a Corto Plazo	0.00	0.00	0.00	0.00	0.00
1126	Préstamos Otorgados a Corto Plazo	0.00	0.00	0.00	0.00	0.00
1129	Otros Derechos a Recibir Efectivo o Equivalentes a Corto Plazo	0.00	0.00	0.00	0.00	0.00
113	<b>Derechos a Recibir Bienes o Servicios</b>	0.00	0.00	0.00	0.00	0.00
1131	Anticipo a Proveedores por Adquisición de Bienes y Prestación de Servicios a Corto Plazo	0.00	0.00	0.00	0.00	0.00
1132	Anticipo a Proveedores por Adquisición de Bienes Inmuebles y Muebles a Corto Plazo	0.00	0.00	0.00	0.00	0.00
1133	Anticipo a Proveedores por Adquisición de Bienes Intangibles a Corto Plazo	0.00	0.00	0.00	0.00	0.00
1134	Anticipo a Contratistas por Obras Públicas a Corto Plazo	0.00	0.00	0.00	0.00	0.00
1139	Otros Derechos a Recibir Bienes o Servicios a Corto Plazo	0.00	0.00	0.00	0.00	0.00
114	<b>Inventarios</b>	0.00	0.00	0.00	0.00	0.00
1141	Inventario de Mercancías para Venta	0.00	0.00	0.00	0.00	0.00
1142	Inventario de Mercancías Terminadas	0.00	0.00	0.00	0.00	0.00
1143	Inventario de Mercancías en Proceso de Elaboración	0.00	0.00	0.00	0.00	0.00
1144	Inventario de Materias Primas, Materiales y Suministros para Producción	0.00	0.00	0.00	0.00	0.00
1145	Bienes en Tránsito	0.00	0.00	0.00	0.00	0.00
115	<b>Almacenes</b>	0.00	0.00	0.00	0.00	0.00
1151	Almacén de Materiales y Suministros de Consumo	0.00	0.00	0.00	0.00	0.00
116	<b>Estimación por Pérdida o Deterioro de Activos Circulantes</b>	0.00	0.00	0.00	0.00	0.00
1161	Estimaciones para Cuentas Incobrables por Derechos a Recibir Efectivo o Equivalentes	0.00	0.00	0.00	0.00	0.00



No. Cta.	Concepto	Saldo Inicial	Cargos del Periodo	Abonos del Periodo	Saldo Final	Variación del Periodo
1162	Estimación por Deterioro de Inventarios	0.00	0.00	0.00	0.00	0.00
<b>119</b>	<b>Otros Activos Circulantes</b>	<b>0.00</b>	<b>0.00</b>	<b>0.00</b>	<b>0.00</b>	<b>0.00</b>
1191	Valores en Garantía	0.00	0.00	0.00	0.00	0.00
1192	Bienes en Garantía (excluye depósitos de fondos)	0.00	0.00	0.00	0.00	0.00
1193	Bienes Derivados de Embargos, Decomisos, Aseguramientos y Dación en Pago	0.00	0.00	0.00	0.00	0.00
1194	Adquisición con Fondos de Terceros	0.00	0.00	0.00	0.00	0.00
<b>12</b>	<b>ACTIVO NO CIRCULANTE</b>	<b>10,649.00</b>	<b>0.00</b>	<b>0.00</b>	<b>10,649.00</b>	<b>0.00</b>
<b>121</b>	<b>Inversiones Financieras a Largo Plazo</b>	<b>0.00</b>	<b>0.00</b>	<b>0.00</b>	<b>0.00</b>	<b>0.00</b>
1211	Inversiones a Largo Plazo	0.00	0.00	0.00	0.00	0.00
1212	Títulos y Valores a Largo Plazo	0.00	0.00	0.00	0.00	0.00
1213	Fideicomisos, Mandatos y Contratos Análogos	0.00	0.00	0.00	0.00	0.00
1214	Participaciones y Aportaciones de Capital	0.00	0.00	0.00	0.00	0.00
<b>122</b>	<b>Derechos a Recibir Efectivo o Equivalentes a Largo Plazo</b>	<b>0.00</b>	<b>0.00</b>	<b>0.00</b>	<b>0.00</b>	<b>0.00</b>
1221	Documentos por Cobrar a Largo Plazo	0.00	0.00	0.00	0.00	0.00
1222	Deudores Diversos a Largo Plazo	0.00	0.00	0.00	0.00	0.00
1223	Ingresos por Recuperar a Largo Plazo	0.00	0.00	0.00	0.00	0.00
1224	Préstamos Otorgados a Largo Plazo	0.00	0.00	0.00	0.00	0.00
1229	Otros Derechos a Recibir Efectivo o Equivalentes a Largo Plazo	0.00	0.00	0.00	0.00	0.00
<b>123</b>	<b>Bienes Inmuebles, Infraestructura y Construcciones en Proceso</b>	<b>0.00</b>	<b>0.00</b>	<b>0.00</b>	<b>0.00</b>	<b>0.00</b>
1231	Terrenos	0.00	0.00	0.00	0.00	0.00
1232	Viviendas	0.00	0.00	0.00	0.00	0.00
1233	Edificios no Habitacionales	0.00	0.00	0.00	0.00	0.00
1234	Infraestructura	0.00	0.00	0.00	0.00	0.00
1235	Construcciones en Proceso en Bienes de Dominio Público	0.00	0.00	0.00	0.00	0.00
1236	Construcciones en Proceso en Bienes Propios	0.00	0.00	0.00	0.00	0.00
1239	Otros Bienes Inmuebles	0.00	0.00	0.00	0.00	0.00
<b>124</b>	<b>Bienes Muebles</b>	<b>10,649.00</b>	<b>0.00</b>	<b>0.00</b>	<b>10,649.00</b>	<b>0.00</b>
1241	Mobiliario y Equipo de Administración	10,649.00	0.00	0.00	10,649.00	0.00
1242	Mobiliario y Equipo Educativo y Recreativo	0.00	0.00	0.00	0.00	0.00
1243	Equipo e Instrumental Médico y de Laboratorio	0.00	0.00	0.00	0.00	0.00
1244	Vehículos y Equipo de Transporte	0.00	0.00	0.00	0.00	0.00
1245	Equipo de Defensa y Seguridad	0.00	0.00	0.00	0.00	0.00
1246	Maquinaria, Otros Equipos y Herramientas	0.00	0.00	0.00	0.00	0.00
1247	Colecciones, Obras de Arte y Objetos Valiosos	0.00	0.00	0.00	0.00	0.00
1248	Activos Biológicos	0.00	0.00	0.00	0.00	0.00
<b>125</b>	<b>Activos Intangibles</b>	<b>0.00</b>	<b>0.00</b>	<b>0.00</b>	<b>0.00</b>	<b>0.00</b>
1251	Software	0.00	0.00	0.00	0.00	0.00
1252	Patentes, Marcas y Derechos	0.00	0.00	0.00	0.00	0.00
1253	Concesiones y Franquicias	0.00	0.00	0.00	0.00	0.00
1254	Licencias	0.00	0.00	0.00	0.00	0.00



No. Cta.	Concepto	Saldo Inicial	Cargos del Período	Abonos del Período	Saldo Final	Variación del Período
1259	Otros Activos Intangibles	0.00	0.00	0.00	0.00	0.00
<b>126</b>	<b>Depreciación, Deterioro y Amortización Acumulada de Bienes</b>	<b>0.00</b>	<b>0.00</b>	<b>0.00</b>	<b>0.00</b>	<b>0.00</b>
1261	Depreciación Acumulada de Bienes Inmuebles	0.00	0.00	0.00	0.00	0.00
1262	Depreciación Acumulada de Infraestructura	0.00	0.00	0.00	0.00	0.00
1263	Depreciación Acumulada de Bienes Muebles	0.00	0.00	0.00	0.00	0.00
1264	Deterioro Acumulado de Activos Biológicos	0.00	0.00	0.00	0.00	0.00
1265	Amortización Acumulada de Activos Intangibles	0.00	0.00	0.00	0.00	0.00
<b>127</b>	<b>Activos Diferidos</b>	<b>0.00</b>	<b>0.00</b>	<b>0.00</b>	<b>0.00</b>	<b>0.00</b>
1271	Estudios, Formulación y Evaluación de Proyectos	0.00	0.00	0.00	0.00	0.00
1272	Derechos sobre Bienes en Régimen de Arrendamiento Financiero	0.00	0.00	0.00	0.00	0.00
1273	Gastos Pagados por Adelantado a Largo Plazo	0.00	0.00	0.00	0.00	0.00
1274	Anticipos a Largo Plazo	0.00	0.00	0.00	0.00	0.00
1275	Beneficios al Retiro de Empleados Pagados por Adelantado	0.00	0.00	0.00	0.00	0.00
1279	Otros Activos Diferidos	0.00	0.00	0.00	0.00	0.00
<b>128</b>	<b>Estimación por Pérdida o Deterioro de Activos no Circulantes</b>	<b>0.00</b>	<b>0.00</b>	<b>0.00</b>	<b>0.00</b>	<b>0.00</b>
1281	Estimaciones por Pérdida de Cuentas Incobrables de Documentos por Cobrar a Largo Plazo	0.00	0.00	0.00	0.00	0.00
1282	Estimaciones por Pérdida de Cuentas Incobrables de Deudores Diversos por Cobrar a Largo Plazo	0.00	0.00	0.00	0.00	0.00
1283	Estimaciones por Pérdida de Cuentas Incobrables de Ingresos Por Cobrar a Largo Plazo	0.00	0.00	0.00	0.00	0.00
1284	Estimaciones por Pérdida de Otras Cuentas Incobrables a Largo Plazo	0.00	0.00	0.00	0.00	0.00
1289	Estimaciones por Pérdida de Otras Cuentas Incobrables a Largo Plazo	0.00	0.00	0.00	0.00	0.00
<b>129</b>	<b>Otros Activos no Circulantes</b>	<b>0.00</b>	<b>0.00</b>	<b>0.00</b>	<b>0.00</b>	<b>0.00</b>
1291	Bienes en Concesión	0.00	0.00	0.00	0.00	0.00
1292	Bienes en Arrendamiento Financiero	0.00	0.00	0.00	0.00	0.00
1293	Bienes en Comodato	0.00	0.00	0.00	0.00	0.00

Dr Héctor Jesús Zuari Córdova

Director General

C.P. Manlio Alonso Villacís Haddad

Delegado Administrativo

"Bajo protesta de decir verdad declaramos que los Estados Financieros y sus notas, son razonablemente correctos y son responsabilidad del emisor".

SISTEMA CONTABLE 2026  
ESTADO ANALITICO DEL ACTIVO  
DEL 01 DE ENERO AL 30 DE ABRIL DEL 2026  
(Cifras en Pesos)

Fecha:

Página 1 de 1  
01/06/2026

Concepto	Saldo Inicial	Cargos del Periodo	Abonos del Periodo	Saldo Final	Variación del Periodo
<b>ACTIVO</b>	<b>702,479.73</b>	<b>3,851,045.09</b>	<b>3,697,213.05</b>	<b>856,311.77</b>	<b>153,832.04</b>
<b>ACTIVO CIRCULANTE</b>	<b>691,830.73</b>	<b>3,851,045.09</b>	<b>3,697,213.05</b>	<b>845,662.77</b>	<b>153,832.04</b>
Efectivo y Equivalentes	691,830.73	3,730,226.23	3,586,819.19	835,237.77	143,407.04
Derechos a Recibir Efectivo o Equivalentes	0.00	120,818.86	110,393.86	10,425.00	10,425.00
Derechos a Recibir Bienes o Servicios	0.00	0.00	0.00	0.00	0.00
Inventarios	0.00	0.00	0.00	0.00	0.00
Almacenes	0.00	0.00	0.00	0.00	0.00
Estimación por Pérdida o Deterioro de Activos Circulantes	0.00	0.00	0.00	0.00	0.00
Otros Activos Circulantes	0.00	0.00	0.00	0.00	0.00
<b>ACTIVO NO CIRCULANTE</b>	<b>10,649.00</b>	<b>0.00</b>	<b>0.00</b>	<b>10,649.00</b>	<b>0.00</b>
Inversiones Financieras a Largo Plazo	0.00	0.00	0.00	0.00	0.00
Derechos a Recibir Efectivo o Equivalentes a Largo Plazo	0.00	0.00	0.00	0.00	0.00
Bienes Inmuebles, Infraestructura y Construcciones en Proceso	0.00	0.00	0.00	0.00	0.00
Bienes Muebles	10,649.00	0.00	0.00	10,649.00	0.00
Activos Intangibles	0.00	0.00	0.00	0.00	0.00
Depreciación, Deterioro y Amortización Acumulada de Bienes	0.00	0.00	0.00	0.00	0.00
Activos Diferidos	0.00	0.00	0.00	0.00	0.00
Estimación por Pérdida o Deterioro de Activos no Circulantes	0.00	0.00	0.00	0.00	0.00
Otros Activos no Circulantes	0.00	0.00	0.00	0.00	0.00

  
Dr. Héctor Jesús Zúñiga Córdoba  
Director General


  
C.P. Manlio Alonso Villacís Haddad  
Delegado Administrativo


"Bajo protesta de decir verdad declaramos que los Estados Financieros y sus notas, son razonablemente correctos y son responsabilidad del emisor".



GOBIERNO CONSTITUCIONAL DEL ESTADO DE CHIAPAS  
PROCURADURÍA AMBIENTAL DEL ESTADO DE CHIAPAS  
SISTEMA CONTABLE 2026  
ESTADO ANALÍTICO DE LA DEUDA Y OTROS PASIVOS  
DEL 1o. DE ENERO AL 30 DE ABRIL DE 2026  
(Cifras en Pesos)

DENONIMACIÓN DE LAS DEUDAS	MONEDA DE CONTRATACIÓN	INSTITUCIÓN O PAIS ACREEDOR	SALDO INICIAL DEL PERÍODO	SALDO FINAL DEL PERÍODO
<b>DEUDA PÚBLICA</b>				
<b>Corto Plazo</b>				
<b>Deuda Interna</b>			<b>0.00</b>	<b>0.00</b>
Instituciones de Crédito				
BBVA MEXICO, S.A.	Moneda Nacional	México	0.00	0.00
BANOBRAS, S.N.C.	Moneda Nacional	México	0.00	0.00
BANORTE, S.A.	Moneda Nacional	México	0.00	0.00
INTERACCIONES, S.A.	Moneda Nacional	México	0.00	0.00
SANTANDER, S.A.	Moneda Nacional	México	0.00	0.00
SCOTIABANK INVERLAT, S.A.	Moneda Nacional	México	0.00	0.00
Títulos y Valores				
Arrendamientos Financieros				
<b>Deuda Externa</b>			<b>0.00</b>	<b>0.00</b>
Organismos Financieros Internacionales				
Deuda Bilateral				
Títulos y Valores				
Arrendamientos Financieros				
<b>Subtotal de Deuda Pública a Corto Plazo</b>			<b>0.00</b>	<b>0.00</b>
<b>Largo Plazo</b>				
<b>Deuda Interna</b>			<b>0.00</b>	<b>0.00</b>
Instituciones de Crédito				
BBVA MEXICO, S.A.	Moneda Nacional	México	0.00	0.00
BANOBRAS, S.N.C.	Moneda Nacional	México	0.00	0.00
BANORTE, S.A.	Moneda Nacional	México	0.00	0.00
SANTANDER, S.A.	Moneda Nacional	México	0.00	0.00
Títulos y Valores				
Arrendamientos Financieros				
<b>Deuda Externa</b>			<b>0.00</b>	<b>0.00</b>
Organismos Financieros Internacionales				
Deuda Bilateral				
Títulos y Valores				
Arrendamientos Financieros				
<b>Subtotal de Deuda Pública a Largo Plazo</b>			<b>0.00</b>	<b>0.00</b>
<b>Total de Otros Pasivos</b>	Moneda Nacional	México	<b>361,976.26</b>	<b>167,295.64</b>
<b>Total de Deuda Pública y Otros Pasivos</b>			<b>361,976.26</b>	<b>167,295.64</b>

  
Dr. Héctor Jesús Zúñiga Córdova  
Director General

  
C.P. Manlio Alonso Villacis Haddad  
Delegado Administrativo

"Bajo protesta de decir verdad declaramos que los Estados Financieros y sus notas, son razonablemente correctos y son responsabilidad del emisor".



SISTEMA CONTABLE 2026  
INTERESES DE LA DEUDA  
DEL 1o. DE ENERO AL 30 DE ABRIL DE 2026

Página 1 de 1  
01/06/2026

Fecha:

IDENTIFICACIÓN DE CRÉDITO O INSTRUMENTO	DEVENGADO	PAGADO
CRÉDITOS BANCARIOS		

TOTAL DE INTERESES DE CRÉDITOS BANCARIOS

OTROS INSTRUMENTOS DE DEUDA
-----------------------------

TOTAL DE INTERESES DE OTROS INSTRUMENTOS DE DEUDA

TOTAL

# NO APLICA

  
Dr. Héctor Jesús Zúñiga Córdova  
Director General

  
C.P. Manlio Alonso Villacis Haddad  
Delegado Administrativo

SISTEMA CONTABLE 2026  
ENDEUDAMIENTO NETO  
DEL 1o. DE ENERO AL 30 DE ABRIL DE 2026

Fecha: Página 1 de 1  
01/06/2026

IDENTIFICACIÓN DE CRÉDITO O INSTRUMENTO	CONTRATACIÓN/ COLOCACIÓN	AMORTIZACIÓN	ENDEUDAMIENTO NETO
CRÉDITOS BANCARIOS			

TOTAL CRÉDITOS BANCARIOS

OTROS INSTRUMENTOS DE DEUDA

**NO APLICA**

TOTAL OTROS INSTRUMENTOS DE DEUDA  
TOTAL

  
Dr Héctor Jesús Zúñiga Córdova  
Director General

  
C.P. Manlio Alonso Villacis Haddad  
Delegado Administrativo

SISTEMA CONTABLE 2026

ANALITICO DE APLICACION Y DISPONIBILIDAD DEL PRESUPUESTO DE EGRESOS

DEL 1o. DE ENERO AL 30 DE ABRIL DEL 2026

Página 1 de 3

Fecha:

01/06/2026

NUMERO DE CUENTA	DESCRIPCIÓN	REGISTRO PRESUPUESTAL		INTEGRACIÓN FINANCIERA		
		AUTORIZADO	%	ANÁLISIS	IMPORTE	%
3262	Operaciones Internas de Egresos				2,774,850.42	100.00
8211	Presupuesto de Egresos Aprobado	10,516,947.57	100.00			
8231	Modificaciones al Presupuesto de Egresos Aprobado		100.00			
8241	Presupuesto de Egresos Comprometido	172,635.80	1.64			
8251	Presupuesto de Egresos Devengado	79,940.25	0.76		79,940.25	2.88
8261	Presupuesto de Egresos Ejercido					
0271	Presupuesto de Egresos Pagado	2,345,431.82	22.30		2,345,431.82	84.52
8221	Presupuesto de Egresos por Ejercer	7,918,939.70	75.30			
	Saldo de Egresos del Presupuesto				<u>349,478.35</u>	12.59
	Análisis del Saldo				<u>349,478.35</u>	12.59
	Bancos				5,665.29	0.20
1113	Bancos/Dependencias y Otros			5,665.29		
1114	Inversiones Temporales (hasta 3 meses)					
1121	Inversiones Financieras de Corto Plazo					
	Otras Cuentas				<u>343,813.06</u>	12.39
	Cuentas de Activo				<u>435,016.85</u>	
1111	Efectivo			10,000.00		
1115	Fondos con Afectación Específica			414,591.85		
1116	Depósitos de Fondos de Terceros en Garantía y/o Administración					
1119	Otros Efectivos y Equivalentes					




SISTEMA CONTABLE 2026

ANALITICO DE APLICACION Y DISPONIBILIDAD DEL PRESUPUESTO DE EGRESOS

DEL 1o. DE ENERO AL 30 DE ABRIL DEL 2026

Página 2 de 3

Fecha:

01/06/2026

NUMERO DE CUENTA	DESCRIPCIÓN	REGISTRO PRESUPUESTAL		INTEGRACIÓN FINANCIERA		
		AUTORIZADO	%	ANÁLISIS	IMPORTE	%
1122	Cuentas por Cobrar a Corto Plazo					
1123	Deudores Diversos por Cobrar a Corto Plazo			10,425.00		
1126	Préstamos Otorgados a Corto Plazo					
1129	Otros Derechos a Recibir Efectivo o Equivalentes a Corto Plazo					
1131	Anticipos a proveedores por adquisición de bienes y prestación de servicios a corto plazo					
1132	Anticipos a Proveedores por Adquisición de Bienes Inmuebles y Muebles a Corto Plazo					
1133	Anticipos a Proveedores por Adquisición de Bienes Intangibles a Corto Plazo					
1134	Anticipos a Contratistas por Obras a Corto Plazo					
1279	Otros Activos Diferidos					
	Cuentas de Pasivo				91,203.49	
2111	Servicios Personales por Pagar a Corto Plazo			39,853.01		
2112	Proveedores por Pagar a Corto Plazo					
2113	Contratistas por Obras Públicas por Pagar a Corto Plazo					
2114	Participaciones y Aportaciones por Pagar a Corto Plazo					
2115	Transferencias Otorgadas por Pagar a Corto Plazo					
2117	Retenciones y Contribuciones por Pagar a Corto Plazo			41,350.48		
2119	Otras Cuentas por Pagar a Corto Plazo			10,000.00		
2164	Fondos de Fideicomisos, Mandatos y Contratos Análogos a Corto Plazo					
2166	Valores y Bienes en Garantía a Corto Plazo					
2171	Provisión para Demandas y Juicios a Corto Plazo.					
2199	Otros Pasivos Circulantes					

Ingresos del Año en Curso

0.30



SISTEMA CONTABLE 2026

ANALITICO DE APLICACION Y DISPONIBILIDAD DEL PRESUPUESTO DE EGRESOS

DEL 1o. DE ENERO AL 30 DE ABRIL DEL 2026

Página 3 de 3


Fecha:

01/06/2026

NUMERO DE CUENTA	DESCRIPCIÓN	REGISTRO PRESUPUESTAL		INTEGRACIÓN FINANCIERA		
		AUTORIZADO	%	ANÁLISIS	IMPORTE	%
4319	Otros Ingresos financieros					
4393	Diferencias por Tipo de Cambio a Favor en Efectivo y Equivalentes					
4399	Otros Ingresos y Beneficios Varios			0.30		
	Egresos de Año en Curso					
5593	Bonificaciones y Descuentos Otorgados					
5595	Diferencias de Cotizaciones Negativas en Valores Negociables					
5599	Otros Gastos Varios					



Dr. Héctor Jesús Zúñiga Cordeva  
Director General



C.P. Manlio Alonso Villacis Haddad  
Delegado Administrativo


SISTEMA CONTABLE 2026  
INTEGRACIÓN DEL PRESUPUESTO


PERÍODO : AL 30 DE ABRIL DEL 2026

Fecha:

Página 1 de 1  
01/06/2026

NUM. DE CUENTA	NOMBRE	IMPORTE
8251	Presupuesto de Egresos Devengado	79,940.25
8261	Presupuesto de Egresos Ejercido	
8271	Presupuesto de Egresos Pagado	2,345,431.82
<b>TOTAL</b>		<b>2,425,372.07</b>
<b>Análisis de la Integración</b>		<b>2,425,372.07</b>
5111	Remuneraciones al Personal de Carácter Permanente	1,024,409.74
5113	Remuneraciones Adicionales y Especiales	663,407.80
5114	Seguridad Social	69,533.73
5115	Otras Prestaciones Sociales y Económicas	199,062.52
5126	Combustibles, Lubricantes y Aditivos	76,300.00
5132	Servicios de Arrendamiento	249,001.28
5134	Servicios Financieros, Bancarios y Comerciales	12,000.00
5137	Servicios de Traslado y Viáticos	97,152.00
5139	Otros Servicios Generales	35,505.00
5599	Otros Gastos Varios	
5611	Construcción de Bienes no Capitalizable	

  
Dr. Héctor Jesús Zúñiga Córdova  
Director General

  
C.P. Manlio Alonso Villacís Haddad  
Delegado Administrativo



GOBIERNO CONSTITUCIONAL DEL ESTADO DE CHIAPAS  
PROCURADURÍA AMBIENTAL DEL ESTADO DE CHIAPAS

SISTEMA CONTABLE 2026  
BALANZA DE COMPROBACIÓN MENSUAL

PERÍODO : Abril

Fecha:

01/06/2026

CUENTA		SALDOS INICIALES DEL 01 DE Abril DE 2026		MOVIMIENTOS DEL MES		SALDOS FINALES AL 30 DE Abril DE 2026	
NÚMERO	NOMBRE	DEUDOR	ACREEDOR	DEBE	HABER	DEUDOR	ACREEDOR
1111	Efectivo	11,500.00			1,500.00	10,000.00	
1113	Bancos/Dependencias y Otros	48,968.83		111,343.38	107,143.51	53,168.70	
1115	Fondos con Afectación Específica	533,735.12		747,159.14	508,825.19	772,069.07	
1123	Deudores Diversos por Cobrar a Corto Plazo	12,152.86		51,234.00	52,961.86	10,425.00	
1241	Mobiliario y Equipo de Administración	10,649.00				10,649.00	
2111	Servicios Personales por Pagar a Corto Plazo		31,085.39	308,041.08	347,894.07		70,938.38
2112	Proveedores por Pagar a Corto Plazo			98,550.32	98,550.32		
2117	Retenciones y Contribuciones por Pagar a Corto Plazo		73,473.33	57,409.51	40,087.26		56,151.08
2119	Otras Cuentas por Pagar a Corto Plazo		10,000.00				10,000.00
2249	Otros Pasivos Diferidos a Largo Plazo		30,206.18				30,206.18
3221	Resultados de Ejercicios Anteriores		339,537.48				339,537.48
3262	Operaciones Internas de Egresos		2,047,864.73		726,985.69		2,774,850.42
4399	Otros Ingresos y Beneficios Varios		0.30				0.30
5111	Remuneraciones al Personal de Carácter Permanente	852,890.70		176,501.40	4,982.36	1,024,409.74	
5113	Remuneraciones Adicionales y Especiales	525,930.23		139,378.30	1,900.73	663,407.80	
5114	Seguridad Social	45,265.19		24,268.54		69,533.73	
5115	Otras Prestaciones Sociales y Económicas	160,387.52		39,812.50	1,137.50	199,062.52	
5126	Combustibles, Lubricantes y Aditivos	39,000.00		36,300.00		75,300.00	
5132	Servicios de Arrendamiento	186,750.96		62,250.32		249,001.28	
5134	Servicios Financieros, Bancarios y Comerciales	12,000.00				12,000.00	
5137	Servicios de Traslado y Viáticos	57,432.00		39,720.00		97,152.00	
5139	Otros Servicios Generales	35,505.00				35,505.00	
7631	Bienes Bajo Contrato en Comodato	705,300.00				705,300.00	
7641	Contrato de Comodato por Bienes		705,300.00				705,300.00
8211	Presupuesto de Egresos Aprobado		10,516,947.57				10,516,947.57
8221	Presupuesto de Egresos por Ejercer	8,601,785.97		8,020.59	690,866.86	7,918,939.70	
8241	Presupuesto de Egresos Comprometido			698,887.45	526,251.65	172,635.80	
8251	Presupuesto de Egresos Devengado	56,488.13		526,251.65	502,799.53	79,940.25	
8261	Presupuesto de Egresos Ejercido			502,799.53	502,799.53		
8271	Presupuesto de Egresos Pagado	1,858,673.47		494,778.94	8,020.59	2,345,431.82	

SISTEMA CONTABLE 2026  
BALANZA DE COMPROBACIÓN MENSUAL

PERÍODO : Abril

Fecha:

Página 2 de 2

01/06/2026

CUENTA		SALDOS INICIALES DEL 01 DE Abril DE 2026		MOVIMIENTOS DEL MES		SALDOS FINALES AL 30 DE Abril DE 2026	
NÚMERO	NOMBRE	DEUDOR	ACREEDOR	DEBE	HABER	DEUDOR	ACREEDOR
	SUMAS :	13,754,414.98	13,754,414.98	4,122,706.65	4,122,706.65	14,503,931.41	14,503,931.41

  
Dr Héctor Jesús Zuñat Córdoba

Director General

  
C.P. Manlio Alonso Villacis Haddad

Delegado Administrativo



GOBIERNO CONSTITUCIONAL DEL ESTADO DE CHIAPAS  
PROCURADURÍA AMBIENTAL DEL ESTADO DE CHIAPAS

SISTEMA CONTABLE 2026  
BALANZA DE COMPROBACIÓN ACUMULADA

PERÍODO : DEL 1o. DE ENERO AL 30 DE ABRIL DE 2026

Fecha:

01/06/2026

CUENTA		SALDOS INICIALES DEL 01 DE ENERO DE 2026		MOVIMIENTOS DEL MES		SALDOS FINALES AL 30 DE ABRIL DE 2026	
NÚMERO	NOMBRE	DEUDOR	ACREEDOR	DEBE	HABER	DEUDOR	ACREEDOR
1111	Efectivo			21,500.00	11,500.00	10,000.00	
1113	Bancos/Dependencias y Otros	69,590.82		637,766.67	654,188.79	53,168.70	
1115	Fondos con Afectación Específica	622,239.91		3,070,959.56	2,921,130.40	772,069.07	
1123	Deudores Diversos por Cobrar a Corto Plazo			120,818.86	110,393.86	10,425.00	
1241	Mobiliario y Equipo de Administración	10,649.00				10,649.00	
2111	Servicios Personales por Pagar a Corto Plazo		111,442.96	2,263,965.18	2,223,460.60		70,938.38
2112	Proveedores por Pagar a Corto Plazo		14,658.28	372,471.88	357,813.60		
2117	Retenciones y Contribuciones por Pagar a Corto Plazo		205,668.84	452,030.98	302,513.22		56,151.08
2119	Otras Cuentas por Pagar a Corto Plazo				10,000.00		10,000.00
2249	Otros Pasivos Diferidos a Largo Plazo		30,206.18				30,206.18
3211	Resultado del Ejercicio (Ahorro/Desahorro)		200,435.04	200,435.04			
3221	Resultados de Ejercicios Anteriores		140,068.43	965.99	200,435.04		339,537.48
3262	Operaciones Internas de Egresos				2,774,850.42		2,774,850.42
4399	Otros Ingresos y Beneficios Varios				0.30		0.30
5111	Remuneraciones al Personal de Carácter Permanente			1,138,529.28	114,119.54	1,024,409.74	
5113	Remuneraciones Adicionales y Especiales			701,687.58	38,279.78	663,407.80	
5114	Seguridad Social			69,533.73		69,533.73	
5115	Otras Prestaciones Sociales y Económicas			222,950.02	23,887.50	199,062.52	
5126	Combustibles, Lubricantes y Aditivos			75,300.00		75,300.00	
5132	Servicios de Arrendamiento			249,001.28		249,001.28	
5134	Servicios Financieros, Bancarios y Comerciales			12,000.00		12,000.00	
5137	Servicios de Traslado y Viáticos			97,152.00		97,152.00	
5139	Otros Servicios Generales			35,505.00		35,505.00	
7631	Bienes Bajo Contrato en Comodato	705,300.00				705,300.00	
7641	Contrato de Comodato por Bienes		705,300.00				705,300.00
8211	Presupuesto de Egresos Aprobado				10,516,947.57		10,516,947.57
8221	Presupuesto de Egresos por Ejercer			10,738,687.74	2,819,748.04	7,918,939.70	
8241	Presupuesto de Egresos Comprometido			2,996,034.86	2,823,399.06	172,635.80	
8251	Presupuesto de Egresos Devengado			2,766,510.52	2,686,570.27	79,940.25	
8261	Presupuesto de Egresos Ejercido			2,675,135.08	2,675,135.08		



GOBIERNO CONSTITUCIONAL DEL ESTADO DE CHIAPAS  
PROCURADURÍA AMBIENTAL DEL ESTADO DE CHIAPAS

SISTEMA CONTABLE 2026  
BALANZA DE COMPROBACIÓN ACUMULADA

PERÍODO : DEL 1o. DE ENERO AL 30 DE ABRIL DE 2026


Fecha:

Página 2 de 2

01/06/2026

CUENTA		SALDOS INICIALES DEL 01 DE ENERO DE 2026		MOVIMIENTOS DEL MES		SALDOS FINALES AL 30 DE ABRIL DE 2026	
NÚMERO	NOMBRE	DEUDOR	ACREEDOR	DEBE	HABER	DEUDOR	ACREEDOR
8271	Presupuesto de Egresos Pagado			2,510,283.45	164,851.63	2,345,431.82	
SUMAS :		1,407,779.73	1,407,779.73	31,429,224.70	31,429,224.70	14,503,931.41	14,503,931.41


  
Dr. Héctor Jesús Zúñiga Cordeva  
Director General

  
C.P. Manlio Alonso Villacis Haddad  
Delegado Administrativo

SISTEMA CONTABLE 2026  
ESTADO ANALITICO DE INGRESOS DETALLADO - LDF 5  
DEL 1o. DE ENERO AL 30 DE ABRIL DE 2026  
(PESOS)

RUBRO DE INGRESOS	INGRESO					DIFERENCIA
	ESTIMADO	AMPLIACIONES Y REDUCCIONES	MODIFICADO	DEVENGADO	RECAUDADO	
<b>Ingresos de Libre Disposición</b>						
Impuestos	0.00	0.00	0.00	0.00	0.00	0.00
Cuotas y Aportaciones de Seguridad Social	0.00	0.00	0.00	0.00	0.00	0.00
Contribuciones de Mejoras	0.00	0.00	0.00	0.00	0.00	0.00
Derechos	0.00	0.00	0.00	0.00	0.00	0.00
Productos	0.00	0.00	0.00	0.00	0.00	0.00
Aprovechamientos	0.00	0.00	0.00	0.00	0.00	0.00
Ingresos por Venta de Bienes y Prestación de Servicios	0.00	0.00	0.00	0.00	0.00	0.00
Participaciones	0.00	0.00	0.00	0.00	0.00	0.00
Fondo General de Participaciones	0.00	0.00	0.00	0.00	0.00	0.00
Fondo de Fomento Municipal	0.00	0.00	0.00	0.00	0.00	0.00
Fondo de Fiscalización y Recaudación	0.00	0.00	0.00	0.00	0.00	0.00
Fondo de Compensación	0.00	0.00	0.00	0.00	0.00	0.00
Fondo de Extracción de Hidrocarburos	0.00	0.00	0.00	0.00	0.00	0.00
Impuesto Especial Sobre Producción y Servicios	0.00	0.00	0.00	0.00	0.00	0.00
0.136% de la Recaudación Federal Participable	0.00	0.00	0.00	0.00	0.00	0.00
3.17% Sobre Extracción de Petróleo	0.00	0.00	0.00	0.00	0.00	0.00
Gasolinas y Diésel	0.00	0.00	0.00	0.00	0.00	0.00
Fondo del Impuesto Sobre la Renta	0.00	0.00	0.00	0.00	0.00	0.00
Fondo de Estabilización de los Ingresos de las Entidades Federativas	0.00	0.00	0.00	0.00	0.00	0.00
Incentivos Derivados de la Colaboración Fiscal	0.00	0.00	0.00	0.00	0.00	0.00
Tenencia o Uso de Vehículos	0.00	0.00	0.00	0.00	0.00	0.00
Fondo de Compensación ISAN	0.00	0.00	0.00	0.00	0.00	0.00
Impuesto Sobre Automóviles Nuevos	0.00	0.00	0.00	0.00	0.00	0.00
Fondo de Compensación de Repecos-Intermedios	0.00	0.00	0.00	0.00	0.00	0.00
Otros Incentivos Económicos	0.00	0.00	0.00	0.00	0.00	0.00
Transferencias y Asignaciones	0.00	0.00	0.00	0.00	0.00	0.00
Convenios	0.00	0.00	0.00	0.00	0.00	0.00
Otros Convenios y Subsidios	0.00	0.00	0.00	0.00	0.00	0.00
Otros Ingresos de Libre Disposición	0.00	0.00	0.00	0.00	0.00	0.00
Participaciones en Ingresos Locales	0.00	0.00	0.00	0.00	0.00	0.00
Otros Ingresos de Libre Disposición	0.00	0.00	0.00	0.00	0.00	0.00
<b>Total Ingresos de Libre Disposición</b>	<b>0.00</b>	<b>0.00</b>	<b>0.00</b>	<b>0.00</b>	<b>0.00</b>	<b>0.00</b>
<b>Ingresos Excedentes de Ingresos de Libre Disposición</b>						<b>0.00</b>
<b>Transferencias Federales Etiquetadas</b>						
Aportaciones	0.00	0.00	0.00	0.00	0.00	0.00
Fondo de Aportaciones para la Nómina Educativa y Gasto Operativo	0.00	0.00	0.00	0.00	0.00	0.00
Fondo de Aportaciones para los Servicios de Salud	0.00	0.00	0.00	0.00	0.00	0.00
Fondo de Aportaciones para la Infraestructura Social	0.00	0.00	0.00	0.00	0.00	0.00
Fondo de Aportaciones para el Fortalecimiento de los Municipios y de las Demarcaciones Territoriales del Distrito	0.00	0.00	0.00	0.00	0.00	0.00
Federal	0.00	0.00	0.00	0.00	0.00	0.00
Fondo de Aportaciones Múltiples	0.00	0.00	0.00	0.00	0.00	0.00
Fondo de Aportaciones para la Educación Tecnológica y de Adultos	0.00	0.00	0.00	0.00	0.00	0.00
Fondo de Aportaciones para la Seguridad Pública de los Estados y del Distrito Federal	0.00	0.00	0.00	0.00	0.00	0.00
Fondo de Aportaciones para el Fortalecimiento de las Entidades Federativas	0.00	0.00	0.00	0.00	0.00	0.00
Convenios	0.00	0.00	0.00	0.00	0.00	0.00
Convenios de Protección Social en Salud	0.00	0.00	0.00	0.00	0.00	0.00
Convenios de Descentralización	0.00	0.00	0.00	0.00	0.00	0.00
Convenios de Reasignación	0.00	0.00	0.00	0.00	0.00	0.00
Otros Convenios y Subsidios	0.00	0.00	0.00	0.00	0.00	0.00
Fondos Distintos de Aportaciones	0.00	0.00	0.00	0.00	0.00	0.00
Fondo para Entidades Federativas y Municipios Productores de Hidrocarburos	0.00	0.00	0.00	0.00	0.00	0.00
Fondo Minero	0.00	0.00	0.00	0.00	0.00	0.00
Transferencias, Asignaciones, Subsidios y Subvenciones, y Pensiones y Jubilaciones	0.00	0.00	0.00	0.00	0.00	0.00
Otras Transferencias Federales Etiquetadas	0.00	0.00	0.00	0.00	0.00	0.00
<b>Total de Transferencias Federales Etiquetadas</b>	<b>0.00</b>	<b>0.00</b>	<b>0.00</b>	<b>0.00</b>	<b>0.00</b>	<b>0.00</b>
<b>Ingresos Derivados de Financiamientos</b>	<b>0.00</b>	<b>0.00</b>	<b>0.00</b>	<b>0.00</b>	<b>0.00</b>	<b>0.00</b>
Ingresos Derivados de Financiamientos	0.00	0.00	0.00	0.00	0.00	0.00
<b>Total de Ingresos</b>	<b>0.00</b>	<b>0.00</b>	<b>0.00</b>	<b>0.00</b>	<b>0.00</b>	<b>0.00</b>
<b>Datos Informativos</b>						
Ingresos Derivados de Financiamientos con Fuente de Pago de Ingresos de Libre Disposición	0.00	0.00	0.00	0.00	0.00	0.00
Ingresos Derivados de Financiamientos con Fuente de Pago de Transferencias Federales Etiquetadas	0.00	0.00	0.00	0.00	0.00	0.00
<b>Ingresos Derivados de Financiamientos</b>	<b>0.00</b>	<b>0.00</b>	<b>0.00</b>	<b>0.00</b>	<b>0.00</b>	<b>0.00</b>

  
Dr. Héctor Jesús Zúñiga Córdoba  
Director General

  
C.P. Manlio Alonso Villacis Haddad  
Delegado Administrativo

"Bajo protesta de decir verdad declaramos que los Estados Financieros y sus notas, son razonablemente correctos y son responsabilidad del emisor".

SISTEMA CONTABLE 2026  
VARIACIÓN EN CUENTAS DE BALANCE


PERÍODO : PRACTICADO AL 30 DE ABRIL DEL 2026

Fecha:

Página 1 de 1

01/06/2026

CUENTA		SALDOS				VARIACIÓN		
NÚMERO	NOMBRE	AL 31 DE DICIEMBRE DE 2025		AL 30 DE ABRIL DEL 2026		ACTIVO	PASIVO Y HACIENDA PÚBLICA	REFERENCIA
		ACTIVO	PASIVO Y HACIENDA PÚBLICA	ACTIVO	PASIVO Y HACIENDA PÚBLICA			
1111	Efectivo			10,000.00		10,000.00		1
1113	Bancos/Dependencias y Otros	69,590.82		53,168.70		(16,422.12)		2
1115	Fondos con Afectación Específica	622,239.91		772,069.07		149,829.16		3
1123	Deudores Diversos por Cobrar a Corto Plazo			10,425.00		10,425.00		4
1241	Mobiliario y Equipo de Administración	10,649.00		10,649.00				
2111	Servicios Personales por Pagar a Corto Plazo		111,442.96		70,938.38		(40,504.58)	5
2112	Proveedores por Pagar a Corto Plazo		14,658.28				(14,658.28)	6
2117	Retenciones y Contribuciones por Pagar a Corto Plazo		205,668.84		56,151.08		(149,517.76)	7
2119	Otras Cuentas por Pagar a Corto Plazo				10,000.00		10,000.00	8
2249	Otros Pasivos Diferidos a Largo Plazo		30,206.18		30,206.18			
3211	Resultado del Ejercicio (Ahorro/Desahorro)		200,435.04		349,478.65		149,043.61	9
3221	Resultados de Ejercicios Anteriores		140,068.43		339,537.48		199,469.05	10
<b>TOTALES</b>		<b>702,479.73</b>	<b>702,479.73</b>	<b>856,311.77</b>	<b>856,311.77</b>	<b>153,832.04</b>	<b>153,832.04</b>	

  
Dr Héctor Jesús Zúñiga Gordova  
Director General

  
C.P. Manlio Alonso Villacis Haddad  
Delegado Administrativo

GOBIERNO CONSTITUCIONAL DEL ESTADO DE CHIAPAS  
SECRETARÍA DE FINANZAS

Análisis de Partidas por Clasificación Administrativa  
SISTEMA PRESUPUESTARIO 2026  
(PESOS)  
CIERRE MENSUAL DE ABRIL

2.1.1.2.1.290 Procuraduría Ambiental del Estado de Chiapas

jueves, 30 de abril de 2026

UR	URD	FE	FF	SSF	PS	PP	GA	AI	PT	MPIO	GA	COGC	GASTO	GTO	AG	TG	TR	FF	SFTE	RM	RF	RI	CP	DM	DESCRIPCIÓN	Presupuesto Aprobado	Modificación Neta	Presupuesto Modificado	Presupuesto Liberado	Presupuesto por Liberar	Presupuesto Ministrado	Presupuesto Comprometido	Presupuesto Devengado	Presupuesto Ejercido	Presupuesto Pagado	Subejercicio																							
<b>Gran Total</b>																							10,516,947.57	0.00	10,516,947.57	10,111,121.91	405,825.66	2,774,850.42	2,598,007.87	2,425,372.07	2,345,431.82	2,345,431.82	8,091,575.50																										
<b>Total</b>																							10,516,947.57	0.00	10,516,947.57	10,111,121.91	405,825.66	2,774,850.42	2,598,007.87	2,425,372.07	2,345,431.82	2,345,431.82	8,091,575.50																										
01	001	2	1	6	1	J	070	01	E08	A001															Inspección y vigilancia para el cumplimiento de la normatividad ambiental	7,559,979.69	0.00	7,559,979.69	7,145,354.03	394,625.66	2,007,329.86	1,870,412.86	1,727,537.91	1,698,736.24	1,698,736.24	5,837,441.78																							
01	001	2	1	6	1	J	070	01	E08	A001	000	A	00	7000											Materiales y Suministros.	618,533.37	0.00	618,533.37	618,533.37	0.00	152,816.35	66,000.00	66,000.00	66,000.00	66,000.00	552,533.37																							
01	001	2	1	6	1	J	070	01	E08	A001	000	A	00	21101	00	26	1	1	5	5	28	0005-01	815	2026	1	Materiales y Útiles de Oficina.	126,675.00	0.00	126,675.00	126,675.00	0.00	25,335.00	0.00	0.00	0.00	0.00	126,675.00																						
01	001	2	1	6	1	J	070	01	E08	A001	000	A	00	21401	00	26	1	1	5	5	28	0005-01	815	2026	1	Materiales y Útiles Consumibles para el Procesamiento en Equipos y Bienes Informáticos	129,336.00	0.00	129,336.00	129,336.00	0.00	18,678.58	0.00	0.00	0.00	0.00	129,336.00																						
01	001	2	1	6	1	J	070	01	E08	A001	000	A	00	21601	00	26	1	1	5	5	28	0005-01	815	2026	1	Materiales y Útiles Consumibles para el Mantenimiento en Equipos y Bienes Informáticos	12,000.00	0.00	12,000.00	12,000.00	0.00	3,600.00	0.00	0.00	0.00	0.00	12,000.00																						
01	001	2	1	6	1	J	070	01	E08	A001	000	A	00	22111	00	26	1	1	5	5	28	0005-01	815	2026	1	Productos Alimenticios para Personas.	32,540.00	0.00	32,540.00	32,540.00	0.00	11,653.00	0.00	0.00	0.00	0.00	32,540.00																						
01	001	2	1	6	1	J	070	01	E08	A001	000	A	00	26111	00	26	1	1	5	5	28	0005-01	815	2026	1	Combustibles.	287,982.00	0.00	287,982.00	287,982.00	0.00	87,200.00	66,000.00	66,000.00	66,000.00	66,000.00	221,982.00																						
01	001	2	1	6	1	J	070	01	E08	A001	000	A	00	29401	00	26	1	1	5	5	28	0005-01	815	2026	1	Refacciones y Accesorios para Equipo de Cómputo y Telecomunicaciones.	10,600.37	0.00	10,600.37	10,600.37	0.00	3,000.37	0.00	0.00	0.00	0.00	10,600.37																						
01	001	2	1	6	1	J	070	01	E08	A001	000	A	00	29601	00	26	1	1	5	5	28	0005-01	815	2026	1	Refacciones y Accesorios Menores de Equipo de Transporte.	30,600.00	0.00	30,600.00	30,600.00	0.00	4,500.00	0.00	0.00	0.00	0.00	30,600.00																						
01	001	2	1	6	1	J	070	01	E08	A001	000	A	00	3000											Servicios Generales.	1,225,659.66	0.00	1,225,659.66	1,225,659.66	0.00	372,474.09	350,023.28	345,598.28	345,598.28	345,598.28	879,461.38																							
01	001	2	1	6	1	J	070	01	E08	A001	000	A	00	32201	00	26	1	1	5	5	28	001-01	811	2026	1	Arrendamiento de Edificios y Locales.	747,003.85	0.00	747,003.85	747,003.85	0.00	249,001.28	249,001.28	249,001.28	249,001.28	249,001.28	498,002.57																						
01	001	2	1	6	1	J	070	01	E08	A001	000	A	00	34501	00	26	1	1	5	5	28	010-01	81A	2026	A	Seguro de Bienes Patrimoniales.	8,000.00	0.00	8,000.00	8,000.00	0.00	8,000.00	8,000.00	8,000.00	8,000.00	8,000.00	0.00																						
01	001	2	1	6	1	J	070	01	E08	A001	000	A	00	35501	00	26	1	1	5	5	28	001-01	811	2026	1	Mantenimiento, Conservación y Reparación de Vehículos Terrestres, Aéreos, Marítimos, Lacustres y Fluviales.	34,474.81	0.00	34,474.81	34,474.81	0.00	12,474.81	0.00	0.00	0.00	0.00	34,474.81																						
01	001	2	1	6	1	J	070	01	E08	A001	000	A	00	37111	00	26	1	1	5	5	28	001-01	811	2026	1	Pasajes Nacionales Aéreos.	75,577.00	0.00	75,577.00	75,577.00	0.00	10,477.00	0.00	0.00	0.00	0.00	75,577.00																						
01	001	2	1	6	1	J	070	01	E08	A001	000	A	00	37213	00	26	1	1	5	5	28	001-01	811	2026	1	Otros Pasajes.	6,000.00	0.00	6,000.00	6,000.00	0.00	1,000.00	1,500.00	1,500.00	1,500.00	1,500.00	4,500.00																						
01	001	2	1	6	1	J	070	01	E08	A001	000	A	00	37511	00	26	1	1	5	5	28	001-01	811	2026	1	Viáticos Nacionales.	314,004.09	0.00	314,004.09	314,004.09	0.00	48,521.00	58,665.00	48,240.00	48,240.00	48,240.00	265,794.00																						
01	001	2	1	6	1	J	070	01	E08	A001	000	A	00	37511	00	26	1	1	5	5	28	0005-01	815	2026	1	Viáticos Nacionales.	28,000.00	0.00	28,000.00	28,000.00	0.00	28,000.00	28,000.00	28,000.00	28,000.00	28,000.00	0.00																						
01	001	2	1	6	1	J	070	01	E08	A001	000	A	00	37511	00	26	1	1	5	5	28	010-01	81A	2026	1	Viáticos Nacionales.	7,500.00	0.00	7,500.00	7,500.00	0.00	7,500.00	7,500.00	7,500.00	7,500.00	7,500.00	0.00																						
01	001	2	1	6	1	J	070	01	E08	A001	000	A	00	39202	00	26	1	1	5	5	28	001-01	811	2026	1	Otros Impuestos y Derechos.	4,500.00	0.00	4,500.00	4,500.00	0.00	4,500.00	3,357.00	3,357.00	3,357.00	3,357.00	1,143.00																						
01	001	2	1	6	1	J	070	01	E08	A001	000	A	00	1C	1000										Servicios Personales.	5,908,288.71	0.00	5,908,288.71	5,213,643.05	394,625.66	1,464,019.87	1,430,370.43	1,297,920.49	1,269,168.81	1,269,168.81	4,310,349.23																							
01	001	2	1	6	1	J	070	01	E08	A001	000	A	00	1C	11304	00	26	1	1	5	5	28	001-01	811	2026	6	Sueldo al Personal de Confianza.	2,076,977.04	0.00	2,076,977.04	2,076,977.04	0.00	692,325.88	687,342.44	608,861.84	589,120.90	589,120.90	1,476,175.20																					
01	001	2	1	6	1	J	070	01	E08	A001	000	A	00	1C	13201	00	26	1	1	5	5	28	001-01	811	2026	6	Primas de Vacaciones y Dominical.	53,672.20	0.00	53,672.20	53,672.20	0.00	0.00	0.00	0.00	0.00	0.00	53,672.20																					
01	001	2	1	6	1	J	070	01	E08	A001	000	A	00	1C	13202	00	26	1	1	5	5	28	001-01	811	2026	6	Aguinaldo o Gratificación de Fin de Año.	412,863.08	0.00	412,863.08	412,863.08	0.00	0.00	0.00	0.00	0.00	0.00	412,863.08																					
01	001	2	1	6	1	J	070	01	E08	A001	000	A	00	1C	13420	00	26	1	1	5	5	28	001-01	811	2026	6	Compensaciones por Servicios Especiales.	807,713.48	0.00	807,713.48	807,713.48	0.00	230,775.28	228,874.07	200,027.22	200,027.22	200,027.22	607,686.26																					
01	001	2	1	6	1	J	070	01	E08	A001	000	A	00	1C	13420	00	26	1	1	5	5	28	001-01	811	2026	6	Compensaciones por Servicios Especiales.	1,114,626.50	0.00	1,114,626.50	1,114,626.50	0.00	318,464.68	318,464.68	318,464.68	301,393.95	301,393.95	796,181.82																					
01	001	2	1	6	1	J	070	01	E08	A001	000	A	00	1C	14103	00	26	1	1	5	5	28	001-01	811	2026	6	Aportaciones al IMSS.	254,305.04	0.00	254,305.04	254,305.04	0.00	94,768.32	60,326.74	60,326.74	60,326.74	60,326.74	193,978.30																					
01	001	2	1	6	1	J	070	01	E08	A001	000	A	00	1C	14401	00	26	1	1	5	5	28	001-01	811	2026	1	Cuentas para el Seguro de Vida.	10,285.71	0.00	10,285.71	10,285.71	0.00	10,285.71	0.00	0.00	0.00	0.00	10,285.71																					
01	001	2	1	6	1	J	070	01	E08	A001	000	A	00	1C	15906	00	26	1	1	5	5	28	001-01	811	2026	6	Previsión Social Múltiple.	382,200.00	0.00	382,200.00	382,200.00	0.00	127,400.00	135,382.50	138,300.00	138,300.00	138,300.00	243,900.00																					
01	001	2	1	6	1	J	070	01	E08	A001	000	A	00	1C	16101	00	26	1	1	5	5	28	001-01	811	2026	3																																	

GOBIERNO CONSTITUCIONAL DEL ESTADO DE CHIAPAS  
SECRETARÍA DE FINANZAS

Análisis de Partidas por Clasificación Administrativa  
SISTEMA PRESUPUESTARIO 2026  
(PESOS)  
CIERRE MENSUAL DE ABRIL

2.1.1.2.1.290 Procuraduría Ambiental del Estado de Chiapas

jueves, 30 de abril de 2026

UR	URO	FI	FF	SF	SSFP	PP	CA	AI	PT	MPIO	GA	COGC	GASTO	GTO	AG	TG	TR	FF	SFTE	RM	PF	RE	CP	DM	DESCRIPCIÓN	Presupuesto Aprobado	Modificación Neta	Presupuesto Modificado	Presupuesto Liberado	Presupuesto por Liberar	Presupuesto Ministrado	Presupuesto Comprometido	Presupuesto Devengado	Presupuesto Ejercido	Presupuesto Pagado	Subejercicio		
01	001	2	1	6	1	J	070	01	E08	A001	000	A	1C	3000											Servicios Generales.	108,117.95	0.00	108,117.95	108,117.95	0.00	18,019.15	18,019.15	18,019.15	18,019.15	18,019.15	90,098.80		
01	001	2	1	6	1	J	070	01	E08	A001	000	A	1C	39203	00	26	1	1	5	5	28	006	01	816	2026	B	Otras Contribuciones.	7,763.76	0.00	7,763.76	7,763.76	0.00	1,293.96	1,293.96	1,293.96	1,293.96	1,293.96	6,469.80
01	001	2	1	6	1	J	070	01	E08	A001	000	A	1C	39801	00	26	1	1	5	5	28	006	01	816	2026	D	Impuesto Sobre Nóminas y Otros que se Deriven de una Relación Laboral.	100,354.19	0.00	100,354.19	100,354.19	0.00	16,725.19	16,725.19	16,725.19	16,725.19	16,725.19	83,628.00
01	001	2	1	6	1	J	070	01	E08	A002															Procedimientos administrativos para la aplicación de sanciones por infracciones a la normatividad ambiental	1,915,878.37	0.00	1,915,878.37	1,915,878.37	0.00	496,374.01	499,374.01	499,374.01	420,344.98	420,344.98	1,446,504.38		
01	001	2	1	6	1	J	070	01	E08	A002	000	A	00	2000											Materiales y Suministros.	42,280.00	0.00	42,280.00	42,280.00	0.00	12,250.00	6,100.00	6,100.00	6,100.00	6,100.00	76,180.00		
01	001	2	1	6	1	J	070	01	E08	A002	000	A	00	26111	00	26	1	1	5	5	28	005	01	815	2026	1	Combustibles.	42,280.00	0.00	42,280.00	42,280.00	6,100.00	12,250.00	6,100.00	6,100.00	6,100.00	76,180.00	
01	001	2	1	6	1	J	070	01	E08	A002	000	A	00	3000											Servicios Generales.	103,876.00	0.00	103,876.00	103,876.00	0.00	18,676.00	13,019.00	13,019.00	13,019.00	13,019.00	90,857.00		
01	001	2	1	6	1	J	070	01	E08	A002	000	A	00	34501	00	26	1	1	5	5	28	010	01	81A	2026	A	Seguro de Bienes Patrimoniales.	4,000.00	0.00	4,000.00	4,000.00	0.00	4,000.00	4,000.00	4,000.00	4,000.00	4,000.00	0.00
01	001	2	1	6	1	J	070	01	E08	A002	000	A	00	37511	00	26	1	1	5	5	28	001	01	811	2026	1	Viajes Nacionales.	99,876.00	0.00	99,876.00	99,876.00	0.00	14,676.00	9,019.00	9,019.00	9,019.00	9,019.00	90,857.00
01	001	2	1	6	1	J	070	01	E08	A002	000	A	1C	1000											Servicios Personales.	1,632,335.29	0.00	1,632,335.29	1,632,335.29	0.00	493,213.96	436,126.16	436,126.16	387,097.13	387,097.13	1,196,209.13		
01	001	2	1	6	1	J	070	01	E08	A002	000	A	1C	11304	00	26	1	1	5	5	28	001	01	811	2026	6	Sueldo al Personal de Confianza.	860,317.08	0.00	860,317.08	860,317.08	0.00	286,772.36	279,576.57	279,576.57	245,795.21	245,795.21	580,740.51
01	001	2	1	6	1	J	070	01	E08	A002	000	A	1C	13201	00	26	1	1	5	5	28	001	01	811	2026	6	Primas de Vacaciones y Dominical.	21,955.16	0.00	21,955.16	21,955.16	0.00	0.00	0.00	0.00	0.00	0.00	71,955.16
01	001	2	1	6	1	J	076	01	E08	A002	000	A	1C	13202	00	26	1	1	5	5	28	001	01	811	2026	6	Aguinaldo o Gratificación de Fin de Año.	168,885.94	0.00	168,885.94	168,885.94	0.00	0.00	0.00	0.00	0.00	0.00	168,885.94
01	001	2	1	6	1	J	070	01	E08	A002	000	A	1C	13420	00	26	1	1	5	5	28	001	01	811	2026	6	Compensaciones por Servicios Especiales.	334,565.56	0.00	334,565.56	334,565.56	0.00	93,390.16	93,191.56	93,191.56	83,641.39	83,641.39	241,374.00
01	001	2	1	6	1	J	070	01	E08	A002	000	A	1C	13420	00	26	1	1	5	5	28	001	01	811	2026	8	Compensaciones por Servicios Especiales.	13,000.00	0.00	13,000.00	13,000.00	0.00	3,714.28	3,714.28	3,714.28	3,714.28	3,714.28	9,285.74
01	001	2	1	6	1	J	070	01	E08	A002	000	A	1C	14103	00	26	1	1	5	5	28	001	01	811	2026	6	Aportaciones al IMSS.	25,611.55	0.00	25,611.55	25,611.55	0.00	8,327.16	6,181.27	6,181.27	6,181.27	6,181.27	19,430.28
01	001	2	1	6	1	J	070	01	E08	A002	000	A	1C	15906	00	26	1	1	5	5	28	001	01	811	2026	6	Previsión Social Múltiple.	163,800.00	0.00	163,800.00	163,800.00	0.00	54,600.00	53,462.50	53,462.50	47,775.00	47,775.00	110,337.50
01	001	2	1	6	1	J	070	01	E08	A002	000	A	1C	17102	00	26	1	1	5	5	28	001	01	811	2026	6	Estímulos al Personal Operativo.	12,600.00	0.00	12,600.00	12,600.00	0.00	0.00	0.00	0.00	0.00	0.00	12,600.00
01	001	2	1	6	1	J	070	01	E08	A002	000	A	1C	17103	00	26	1	1	5	5	28	001	01	811	2026	6	Incentivos al Personal.	31,600.00	0.00	31,600.00	31,600.00	0.00	0.00	0.00	0.00	0.00	0.00	31,600.00
01	001	2	1	6	1	J	070	01	E08	A002	000	A	1C	3600											Servicios Generales.	97,387.08	0.00	97,387.08	97,387.08	0.00	15,231.17	14,128.85	14,128.85	14,128.85	14,128.85	83,256.23		
01	001	2	1	6	1	J	070	01	E08	A002	000	A	1C	39203	00	26	1	1	5	5	28	006	01	816	2026	B	Otras Contribuciones.	3,215.87	0.00	3,215.87	3,215.87	0.00	535.57	526.04	526.04	526.04	526.04	2,689.83
01	001	2	1	6	1	J	070	01	E08	A002	000	A	1C	39801	00	26	1	1	5	5	28	006	01	816	2026	D	Impuesto Sobre Nóminas y Otros que se Deriven de una Relación Laboral.	94,171.21	0.00	94,171.21	94,171.21	0.00	15,695.20	13,602.81	13,602.81	13,602.81	13,602.81	80,568.40
01	001	2	1	6	1	J	070	01	E08	A003															Capacitación para la concientización de la protección ambiental y cumplimiento de la normatividad en la materia	1,029,889.51	0.00	1,029,889.51	1,029,889.51	0.00	271,142.43	258,221.00	228,462.15	226,300.60	226,300.60	801,429.36		
01	001	2	1	6	1	J	070	01	E08	A003	000	A	00	2000											Materiales y Suministros.	41,141.00	0.00	41,141.00	41,141.00	0.00	6,300.00	3,200.00	3,200.00	3,200.00	3,200.00	37,941.00		
01	001	2	1	6	1	J	070	01	E08	A003	000	A	00	26111	00	26	1	1	5	5	28	005	01	815	2026	1	Combustibles.	41,141.00	0.00	41,141.00	41,141.00	0.00	6,300.00	3,200.00	3,200.00	3,200.00	3,200.00	37,941.00
01	001	2	1	6	1	J	070	01	E08	A003	000	A	00	3000											Servicios Generales.	50,000.00	0.00	50,000.00	50,000.00	0.00	9,858.00	2,893.00	2,893.00	2,893.00	2,893.00	47,107.00		
01	001	2	1	6	1	J	070	01	E08	A003	000	A	00	37511	00	26	1	1	5	5	28	001	01	811	2026	1	Viajes Nacionales.	50,000.00	0.00	50,000.00	50,000.00	0.00	9,858.00	2,893.00	2,893.00	2,893.00	2,893.00	47,107.00
01	001	2	1	6	1	J	070	01	E08	A003	000	A	1C	1000											Servicios Personales.	918,958.84	0.00	918,958.84	918,958.84	0.00	231,893.18	252,128.00	222,267.13	220,207.60	220,207.60	698,593.65		
01	001	2	1	6	1	J	070	01	E08	A003	000	A	1C	11304	00	26	1	1	5	5	28	001	01	811	2026	6	Sueldo al Personal de Confianza.	474,271.32	0.00	474,271.32	474,271.32	0.00	158,690.44	163,762.53	144,631.33	141,671.78	141,671.78	332,339.99
01	001	2	1	6	1	J	070	01	E08	A003	000	A	1C	13201	00	26	1	1	5	5	28	001	01	811	2026	6	Primas de Vacaciones y Dominical.	12,485.88	0.00	12,485.88	12,485.88	0.00	0.00	0.00	0.00	0.00	0.00	12,485.88
01	001	2	1	6	1	J	070	01	E08	A003	000	A	1C	13202	00	26	1	1	5	5	28	001	01	811	2026	6	Aguinaldo o Gratificación de Fin de Año.	96,045.22	0.00	96,045.22	96,045.22	0.00	0.00	0.00	0.00	0.00	0.00	96,045.22
01	001	2	1	6	1	J	070	01	E08	A003	000	A	1C	13420	00	26	1	1	5	5	28	001</																

**GOBIERNO CONSTITUCIONAL DEL ESTADO DE CHIAPAS**  
**SECRETARÍA DE FINANZAS**

**Análisis de Partidas por Clasificación Administrativa**  
**SISTEMA PRESUPUESTARIO 2026**  
 (PESOS)  
**CIERRE MENSUAL DE ABRIL**

2.1.1.2.1.290 Procuraduría Ambiental del Estado de Chiapas

jueves, 30 de abril de 2026

UR	URD	FI	SF	SSFP	PS	PP	DA	AI	PT	MPIO	GA	COGC	GASTO	GTO	AG	TG	TR	FF	SFTE	RM	PF	RI	CP	DM	DESCRIPCIÓN	Presupuesto Aprobado	Modificación Neta	Presupuesto Modificado	Presupuesto Liberado	Presupuesto por Liberar	Presupuesto Ministrado	Presupuesto Comprometido	Presupuesto Devengado	Presupuesto Ejercido	Presupuesto Pagado	Subejercido									
01	001	2	1	6	1	J	070	01	E08	A003	000	A	1C	17102	00	26	1	1	5	5	28	001-01	811	2026	6	Estímulos al Personal Operativo.	8,400.00	0.00	8,400.00	8,400.00	0.00	0.00	0.00	0.00	0.00	0.00	0.00	8,400.00							
01	001	2	1	6	1	J	070	01	E08	A003	000	A	1C	17103	00	26	1	1	5	5	28	001-01	811	2026	6	Incentivos al Personal.	20,000.00	0.00	20,000.00	20,000.00	0.00	0.00	0.00	0.00	0.00	0.00	0.00	20,000.00							
01	001	2	1	6	1	J	070	01	E08	A003	000	A	1C	3000												0.00	0.00	0.00	0.00	0.00	0.00	0.00	0.00	0.00	0.00	0.00	0.00	0.00	0.00						
01	001	2	1	6	1	J	070	01	E08	A003	000	A	1C	39202	00	26	1	1	5	5	28	006-01	816	2026	B	0.00	0.00	0.00	0.00	0.00	0.00	0.00	0.00	0.00	0.00	0.00	0.00	0.00	0.00	0.00	0.00	0.00	0.00		
01	001	2	1	6	1	J	070	01	E08	A003	000	A	1C	39801	00	26	1	1	5	5	28	006-01	816	2026	D	1,772.83	0.00	1,772.83	1,772.83	0.00	293.47	0.00	0.00	0.00	0.00	0.00	0.00	0.00	0.00	0.00	0.00	0.00	1,772.83		
01	001	2	1	6	1	J	070	01	E08	A003	000	A	1C	39801	00	26	1	1	5	5	28	006-01	816	2026	D	18,016.84	0.00	18,016.84	18,016.84	0.00	3,002.80	0.00	0.00	0.00	0.00	0.00	0.00	0.00	0.00	0.00	0.00	0.00	18,016.84		
01	001	2	1	6	1	J	070	01	E08	A004																0.00	0.00	0.00	0.00	0.00	0.00	0.00	0.00	0.00	0.00	0.00	0.00	0.00	0.00						
01	001	2	1	6	1	J	070	01	E08	A004	000	A	00	3000												11,200.00	0.00	11,200.00	0.00	11,200.00	0.00	0.00	0.00	0.00	0.00	0.00	0.00	0.00	0.00	0.00	11,200.00				
01	001	2	1	6	1	J	070	01	E08	A004	000	A	00	33603	00	26	1	1	5	5	28	001-01	811	2026	L	11,200.00	0.00	11,200.00	0.00	11,200.00	0.00	0.00	0.00	0.00	0.00	0.00	0.00	0.00	0.00	0.00	0.00	0.00	0.00	0.00	11,200.00




**GOBIERNO CONSTITUCIONAL DEL ESTADO DE CHIAPAS**

**SECRETARÍA DE FINANZAS**

Por Capítulos, Concepto, Partida Genérica y Partida Específica por Clasificación Administrativa

**SISTEMA PRESUPUESTARIO 2026**

(PESOS)

CIERRE MENSUAL DE ABRIL

EP-03

Página 1 de 2

2.1.1.2.1.290 Procuraduría Ambiental del Estado de Chiapas

jueves, 30 de abril de 2026

Capítulo/Concepto/ Partida/Gasto	Descripción	Presupuesto Aprobado	Modificación Neta	Presupuesto Modificado	Presupuesto Liberado	Presupuesto por Liberar	Presupuesto Ministrado	Presupuesto Comprometido	Presupuesto Devengado	Presupuesto Ejercido	Presupuesto Pagado	Subejercicio
<b>Gran Total</b>		<b>10,516,947.57</b>	<b>0.00</b>	<b>10,516,947.57</b>	<b>10,111,121.91</b>	<b>405,825.66</b>	<b>2,774,850.42</b>	<b>2,598,007.87</b>	<b>2,425,372.07</b>	<b>2,345,431.82</b>	<b>2,345,431.82</b>	<b>8,091,575.50</b>
<b>INSTITUCIONALES</b>												
1000	Servicios Personales.	10,516,947.57	0.00	10,516,947.57	10,111,121.91	405,825.66	2,774,850.42	2,598,007.87	2,425,372.07	2,345,431.82	2,345,431.82	8,091,575.50
1100	Remuneraciones al Personal de Carácter Permanente.	8,159,562.84	0.00	8,159,562.84	7,764,937.18	394,625.66	2,165,126.79	2,118,624.59	1,956,413.79	1,876,473.54	1,876,473.54	5,203,149.05
113	Sueldos Base al Personal Permanente.	3,411,565.44	0.00	3,411,565.44	3,411,565.44	0.00	1,137,188.48	1,130,711.64	1,024,409.74	976,777.89	976,777.89	2,387,155.70
11301	Sueldo al Personal de Confianza.	3,411,565.44	0.00	3,411,565.44	3,411,565.44	0.00	1,137,188.48	1,130,711.64	1,024,409.74	976,777.89	976,777.89	2,387,155.70
1300	Remuneraciones Adicionales y Especiales.	3,220,250.42	0.00	3,220,250.42	3,220,250.42	0.00	701,240.80	698,841.70	663,407.80	636,786.90	636,786.90	2,556,842.62
132	Primas de Vacaciones, Dominical y Gratificación de Fin de Año.	765,907.48	0.00	765,907.48	765,907.48	0.00	0.00	0.00	0.00	0.00	0.00	765,907.48
13201	Primas de Vacaciones y Dominical.	88,113.24	0.00	88,113.24	88,113.24	0.00	0.00	0.00	0.00	0.00	0.00	88,113.24
13202	Agualco o Gratificación de Fin de Año.	677,794.24	0.00	677,794.24	677,794.24	0.00	0.00	0.00	0.00	0.00	0.00	677,794.24
134	Compensaciones.	2,454,342.94	0.00	2,454,342.94	2,454,342.94	0.00	701,240.80	698,841.70	663,407.80	636,786.90	636,786.90	1,790,935.14
13420	Compensaciones por Servicios Especiales.	2,454,342.94	0.00	2,454,342.94	2,454,342.94	0.00	701,240.80	698,841.70	663,407.80	636,786.90	636,786.90	1,790,935.14
1400	Seguridad Social.	304,321.32	0.00	304,321.32	304,321.32	0.00	108,297.51	69,533.73	69,533.73	69,533.73	69,533.73	234,787.59
141	Aportaciones de Seguridad Social.	294,035.61	0.00	294,035.61	294,035.61	0.00	98,011.80	69,533.73	69,533.73	69,533.73	69,533.73	224,501.88
14103	Aportaciones al IMSS.	294,035.61	0.00	294,035.61	294,035.61	0.00	98,011.80	69,533.73	69,533.73	69,533.73	69,533.73	224,501.88
144	Aportaciones para Seguros.	10,285.71	0.00	10,285.71	10,285.71	0.00	10,285.71	0.00	0.00	0.00	0.00	10,285.71
14401	Cuentas para el Seguro de Vida.	10,285.71	0.00	10,285.71	10,285.71	0.00	10,285.71	0.00	0.00	0.00	0.00	10,285.71
1500	Otras Prestaciones Sociales y Económicas.	655,200.00	0.00	655,200.00	655,200.00	0.00	218,400.00	219,537.52	199,062.52	193,375.02	193,375.02	456,137.48
159	Otras Prestaciones Sociales y Económicas.	655,200.00	0.00	655,200.00	655,200.00	0.00	218,400.00	219,537.52	199,062.52	193,375.02	193,375.02	456,137.48
15906	Previsión Social Múltiple.	655,200.00	0.00	655,200.00	655,200.00	0.00	218,400.00	219,537.52	199,062.52	193,375.02	193,375.02	456,137.48
1600	Previsiones.	394,625.66	0.00	394,625.66	0.00	394,625.66	0.00	0.00	0.00	0.00	0.00	394,625.66
161	Previsiones de Carácter Laboral, Económica y de Seguridad Social.	394,625.66	0.00	394,625.66	0.00	394,625.66	0.00	0.00	0.00	0.00	0.00	394,625.66
16101	Incrementos a las Percepciones.	394,625.66	0.00	394,625.66	0.00	394,625.66	0.00	0.00	0.00	0.00	0.00	394,625.66
1700	Pago de Estímulos a Servidores Públicos.	173,600.00	0.00	173,600.00	173,600.00	0.00	0.00	0.00	0.00	0.00	0.00	173,600.00
171	Estímulos.	173,600.00	0.00	173,600.00	173,600.00	0.00	0.00	0.00	0.00	0.00	0.00	173,600.00
17102	Estímulos al Personal Operativo.	50,400.00	0.00	50,400.00	50,400.00	0.00	0.00	0.00	0.00	0.00	0.00	50,400.00
17103	Incentivos al Personal.	123,200.00	0.00	123,200.00	123,200.00	0.00	0.00	0.00	0.00	0.00	0.00	123,200.00
2000	Materiales y Suministros.	741,954.37	0.00	741,954.37	741,954.37	0.00	171,366.95	75,300.00	75,300.00	75,300.00	75,300.00	666,654.37
2100	Materiales de Administración, Emisión de Documentos y Artículos Oficiales.	268,011.00	0.00	268,011.00	268,011.00	0.00	46,413.58	0.00	0.00	0.00	0.00	268,011.00
211	Materiales, Útiles y Equipos Menores de Oficina.	126,675.00	0.00	126,675.00	126,675.00	0.00	25,335.00	0.00	0.00	0.00	0.00	126,675.00
21101	Materiales y Útiles de Oficina.	126,675.00	0.00	126,675.00	126,675.00	0.00	25,335.00	0.00	0.00	0.00	0.00	126,675.00
214	Materiales, Útiles y Equipos Menores de Tecnologías de la Información y Comunicaciones.	129,336.00	0.00	129,336.00	129,336.00	0.00	18,078.58	0.00	0.00	0.00	0.00	129,336.00
21401	Materiales y Útiles Consumibles para el Procesamiento en Equipos y Bienes Informáticos.	129,336.00	0.00	129,336.00	129,336.00	0.00	18,078.58	0.00	0.00	0.00	0.00	129,336.00
216	Material de Limpieza.	12,000.00	0.00	12,000.00	12,000.00	0.00	3,000.00	0.00	0.00	0.00	0.00	12,000.00
21601	Material de Limpieza.	12,000.00	0.00	12,000.00	12,000.00	0.00	3,000.00	0.00	0.00	0.00	0.00	12,000.00
2200	Alimentos y Utensilios.	22,540.00	0.00	22,540.00	22,540.00	0.00	11,653.00	0.00	0.00	0.00	0.00	22,540.00
221	Productos Alimenticios para Personas.	22,540.00	0.00	22,540.00	22,540.00	0.00	11,653.00	0.00	0.00	0.00	0.00	22,540.00
22111	Productos Alimenticios para Personas.	22,540.00	0.00	22,540.00	22,540.00	0.00	11,653.00	0.00	0.00	0.00	0.00	22,540.00
2600	Combustibles, Lubricantes y Aditivos.	411,403.00	0.00	411,403.00	411,403.00	0.00	105,750.00	75,300.00	75,300.00	75,300.00	75,300.00	336,103.00
261	Combustibles, Lubricantes y Aditivos.	411,403.00	0.00	411,403.00	411,403.00	0.00	105,750.00	75,300.00	75,300.00	75,300.00	75,300.00	336,103.00
26111	Combustibles.	411,403.00	0.00	411,403.00	411,403.00	0.00	105,750.00	75,300.00	75,300.00	75,300.00	75,300.00	336,103.00
2900	Herramientas, Refacciones y Accesorios Menores.	40,000.37	0.00	40,000.37	40,000.37	0.00	7,550.37	0.00	0.00	0.00	0.00	40,000.37

**GOBIERNO CONSTITUCIONAL DEL ESTADO DE CHIAPAS**  
**SECRETARÍA DE FINANZAS**  
**Por Capítulos, Concepto, Partida Genérica y Partida Específica por Clasificación Administrativa**  
**SISTEMA PRESUPUESTARIO 2026**  
**(PESOS)**  
**CIERRE MENSUAL DE ABRIL**

2.1.1.2.1.290 Procuraduría Ambiental del Estado de Chiapas

Capítulo/Concepto/ Partida/Gasto	Descripción	Presupuesto Aprobado	Modificación Neta	Presupuesto Modificado	Presupuesto Liberado	Presupuesto por Liberar	Presupuesto Ministrado	Presupuesto Comprometido	Presupuesto Devengado	Presupuesto Ejercido	Presupuesto Pagado	Subejercicio
294	Refacciones y Accesorios Menores de Equipo de Cómputo y Tecnologías de la Información.	10,000.37	0.00	10,000.37	10,000.37	0.00	3,000.37	0.00	0.00	0.00	0.00	10,000.37
29401	Refacciones y Accesorios para Equipo de Cómputo y Telecomunicaciones.	10,000.37	0.00	10,000.37	10,000.37	0.00	3,000.37	0.00	0.00	0.00	0.00	10,000.37
296	Refacciones y Accesorios Menores de Equipo de Transporte.	30,000.00	0.00	30,000.00	30,000.00	0.00	4,550.00	0.00	0.00	0.00	0.00	30,000.00
29601	Refacciones y Accesorios Menores de Equipo de Transporte.	30,000.00	0.00	30,000.00	30,000.00	0.00	4,550.00	0.00	0.00	0.00	0.00	30,000.00
3000	Servicios Generales.	1,615,430.36	0.00	1,615,430.36	1,604,230.36	11,200.00	438,356.68	404,083.28	393,658.28	393,658.28	393,658.28	1,221,772.08
3200	Servicios de Arrendamiento.	747,003.85	0.00	747,003.85	747,003.85	0.00	249,001.28	249,001.28	249,001.28	249,001.28	249,001.28	498,002.57
322	Arrendamiento de Edificios.	747,003.85	0.00	747,003.85	747,003.85	0.00	249,001.28	249,001.28	249,001.28	249,001.28	249,001.28	498,002.57
32201	Arrendamiento de Edificios y Locales.	747,003.85	0.00	747,003.85	747,003.85	0.00	249,001.28	249,001.28	249,001.28	249,001.28	249,001.28	498,002.57
3300	Servicios Profesionales, Científicos, Técnicos y Otros Servicios.	11,200.00	0.00	11,200.00	0.00	11,200.00	0.00	0.00	0.00	0.00	0.00	11,200.00
336	Servicios de Apoyo Administrativo, Transmisión, Fotocopiado e Impresión	11,200.00	0.00	11,200.00	0.00	11,200.00	0.00	0.00	0.00	0.00	0.00	11,200.00
33603	Impresiones Oficiales.	11,200.00	0.00	11,200.00	0.00	11,200.00	0.00	0.00	0.00	0.00	0.00	11,200.00
3400	Servicios Financieros, Bancarios y Comerciales.	12,000.00	0.00	12,000.00	12,000.00	0.00	12,000.00	12,000.00	12,000.00	12,000.00	12,000.00	0.00
345	Seguro de Bienes Patrimoniales.	12,000.00	0.00	12,000.00	12,000.00	0.00	12,000.00	12,000.00	12,000.00	12,000.00	12,000.00	0.00
34501	Seguro de Bienes Patrimoniales.	12,000.00	0.00	12,000.00	12,000.00	0.00	12,000.00	12,000.00	12,000.00	12,000.00	12,000.00	0.00
3500	Servicios de Instalación, Reparación, Mantenimiento y Conservación.	34,474.81	0.00	34,474.81	34,474.81	0.00	13,474.81	0.00	0.00	0.00	0.00	34,474.81
355	Reparación y Mantenimiento de Equipo de Transporte.	34,474.81	0.00	34,474.81	34,474.81	0.00	13,474.81	0.00	0.00	0.00	0.00	34,474.81
35501	Mantenimiento, Conservación y Reparación de Vehículos Terrestres, Aéreos, Marítimos, Lacustres y Fluviales.	34,474.81	0.00	34,474.81	34,474.81	0.00	13,474.81	0.00	0.00	0.00	0.00	34,474.81
3700	Servicios de Traslado y Viáticos.	580,957.00	0.00	580,957.00	580,957.00	0.00	121,832.00	107,577.00	97,152.00	97,152.00	97,152.00	483,805.00
371	Pasajes Aéreos.	75,577.00	0.00	75,577.00	75,577.00	0.00	10,477.00	0.00	0.00	0.00	0.00	75,577.00
37111	Pasajes Nacionales Aéreos.	75,577.00	0.00	75,577.00	75,577.00	0.00	10,477.00	0.00	0.00	0.00	0.00	75,577.00
372	Pasajes Terrestres.	6,000.00	0.00	6,000.00	6,000.00	0.00	3,000.00	1,500.00	1,500.00	1,500.00	1,500.00	4,500.00
37213	Otros Pasajes.	6,000.00	0.00	6,000.00	6,000.00	0.00	3,000.00	1,500.00	1,500.00	1,500.00	1,500.00	4,500.00
375	Viáticos en el País.	499,380.00	0.00	499,380.00	499,380.00	0.00	108,355.00	106,077.00	95,652.00	95,652.00	95,652.00	403,728.00
37511	Viáticos Nacionales.	499,380.00	0.00	499,380.00	499,380.00	0.00	108,355.00	106,077.00	95,652.00	95,652.00	95,652.00	403,728.00
3900	Otros Servicios Generales.	229,794.70	0.00	229,794.70	229,794.70	0.00	42,048.59	35,505.00	35,505.00	35,505.00	35,505.00	194,289.70
392	Impuestos y Derechos.	17,252.46	0.00	17,252.46	17,252.46	0.00	6,625.40	5,177.00	5,177.00	5,177.00	5,177.00	12,075.46
39202	Otros Impuestos y Derechos.	4,500.00	0.00	4,500.00	4,500.00	0.00	4,500.00	3,357.00	3,357.00	3,357.00	3,357.00	1,143.00
39203	Otras Contribuciones.	12,752.46	0.00	12,752.46	12,752.46	0.00	2,125.40	1,820.00	1,820.00	1,820.00	1,820.00	10,932.46
398	Impuesto Sobre Nóminas y Otros que se Deriven de una Relación Laboral.	212,542.24	0.00	212,542.24	212,542.24	0.00	35,423.19	30,328.00	30,328.00	30,328.00	30,328.00	182,214.24
39801	Impuesto Sobre Nóminas y Otros que se Deriven de una Relación Laboral.	212,542.24	0.00	212,542.24	212,542.24	0.00	35,423.19	30,328.00	30,328.00	30,328.00	30,328.00	182,214.24




GOBIERNO CONSTITUCIONAL DEL ESTADO DE CHIAPAS

SECRETARÍA DE FINANZAS

Resumen Tipo de Gasto y Partida  
SISTEMA PRESUPUESTARIO 2026

(PESOS)

CIERRE MENSUAL DE ABRIL

EP-08

Página 1 de 3

2.1.1.2.1.290 Procuraduría Ambiental del Estado de Chiapas

jueves, 30 de abril de 2026

TIPO GASTO / CAPÍTULOS /CONCEPTOS /PARTIDAS	DESCRIPCIÓN	Presupuesto Aprobado	Modificación Neta	Presupuesto Modificado	Presupuesto Liberado	Presupuesto por Liberar	Presupuesto Ministrado	Presupuesto Comprometido	Presupuesto Devengado	Presupuesto Ejercido	Presupuesto Pagado	Subejercicio
<b>Gran Total</b>		10,516,947.57	0.00	10,516,947.57	10,111,121.91	405,825.66	2,774,850.42	2,598,007.87	2,425,372.07	2,345,431.82	2,345,431.82	8,091,575.50
<b>Total Institucional</b>		10,516,947.57	0.00	10,516,947.57	10,111,121.91	405,825.66	2,774,850.42	2,598,007.87	2,425,372.07	2,345,431.82	2,345,431.82	8,091,575.50
<b>Total Inversión</b>		0.00	0.00	0.00	0.00	0.00	0.00	0.00	0.00	0.00	0.00	0.00
<b>Total Institucional Inversión</b>		0.00	0.00	0.00	0.00	0.00	0.00	0.00	0.00	0.00	0.00	0.00
<b>Total</b>		10,516,947.57	0.00	10,516,947.57	10,111,121.91	405,825.66	2,774,850.42	2,598,007.87	2,425,372.07	2,345,431.82	2,345,431.82	8,091,575.50
<b>Institucional</b>		10,516,947.57	0.00	10,516,947.57	10,111,121.91	405,825.66	2,774,850.42	2,598,007.87	2,425,372.07	2,345,431.82	2,345,431.82	8,091,575.50
<b>Inversión</b>		0.00	0.00	0.00	0.00	0.00	0.00	0.00	0.00	0.00	0.00	0.00
1 Gasto Comente		10,516,947.57	0.00	10,516,947.57	10,111,121.91	405,825.66	2,774,850.42	2,598,007.87	2,425,372.07	2,345,431.82	2,345,431.82	8,091,575.50
1000 Servicios Personales.		8,159,562.84	0.00	8,159,562.84	7,964,917.18	394,645.66	2,565,176.79	2,110,674.59	1,976,413.70	1,876,173.51	1,876,173.51	6,201,419.88
1100 Remuneraciones al Personal de Carácter Permanente.		3,411,565.44	0.00	3,411,565.44	3,411,565.44	0.00	1,127,188.48	1,130,711.64	1,024,406.74	976,777.89	976,777.89	2,387,155.74
113 Sueldos Base al Personal Permanente.		3,411,565.44	0.00	3,411,565.44	3,411,565.44	0.00	1,127,188.48	1,130,711.64	1,024,406.74	976,777.89	976,777.89	2,387,155.74
11304 Sueldo al Personal de Confianza.		3,411,565.44	0.00	3,411,565.44	3,411,565.44	0.00	1,127,188.48	1,130,711.64	1,024,406.74	976,777.89	976,777.89	2,387,155.74
1300 Remuneraciones Adicionales y Especiales.		2,220,250.42	0.00	2,220,250.42	2,220,250.42	0.00	701,240.80	688,841.70	663,407.80	636,786.90	636,786.90	2,556,842.62
132 Primas de Vacaciones, Dominical y Gratificación de Fin de Año.		765,907.48	0.00	765,907.48	765,907.48	0.00	0.00	0.00	0.00	0.00	0.00	765,907.48
13201 Primas de Vacaciones y Dominical.		88,113.24	0.00	88,113.24	88,113.24	0.00	0.00	0.00	0.00	0.00	0.00	88,113.24
13202 Aguinaldo o Gratificación de Fin de Año.		677,794.24	0.00	677,794.24	677,794.24	0.00	0.00	0.00	0.00	0.00	0.00	677,794.24
134 Compensaciones.		2,454,342.94	0.00	2,454,342.94	2,454,342.94	0.00	701,240.80	688,841.70	663,407.80	636,786.90	636,786.90	1,790,935.14
13420 Compensaciones por Servicios Especiales.		2,454,342.94	0.00	2,454,342.94	2,454,342.94	0.00	701,240.80	688,841.70	663,407.80	636,786.90	636,786.90	1,790,935.14
1400 Seguridad Social.		394,321.32	0.00	394,321.32	394,321.32	0.00	108,287.51	69,533.73	69,533.73	69,533.73	69,533.73	234,787.59
141 Aportaciones de Seguridad Social.		294,035.61	0.00	294,035.61	294,035.61	0.00	98,011.80	69,533.73	69,533.73	69,533.73	69,533.73	224,501.88
14103 Aportaciones al IMSS.		294,035.61	0.00	294,035.61	294,035.61	0.00	98,011.80	69,533.73	69,533.73	69,533.73	69,533.73	224,501.88
144 Aportaciones para Seguros.		10,285.71	0.00	10,285.71	10,285.71	0.00	10,285.71	0.00	0.00	0.00	0.00	10,285.71
14401 Cuotas para el Seguro de Vida.		10,285.71	0.00	10,285.71	10,285.71	0.00	10,285.71	0.00	0.00	0.00	0.00	10,285.71
1500 Otras Prestaciones Sociales y Económicas.		655,200.00	0.00	655,200.00	655,200.00	0.00	218,400.00	219,537.52	199,862.52	193,375.02	193,375.02	456,137.48
159 Otras Prestaciones Sociales y Económicas.		655,200.00	0.00	655,200.00	655,200.00	0.00	218,400.00	219,537.52	199,862.52	193,375.02	193,375.02	456,137.48
15906 Previsión Social Múltiple.		655,200.00	0.00	655,200.00	655,200.00	0.00	218,400.00	219,537.52	199,862.52	193,375.02	193,375.02	456,137.48
1600 Previsiones.		394,625.66	0.00	394,625.66	0.00	394,625.66	0.00	0.00	0.00	0.00	0.00	394,625.66
161 Previsiones de Carácter Laboral, Económica y de Seguridad Social.		394,625.66	0.00	394,625.66	0.00	394,625.66	0.00	0.00	0.00	0.00	0.00	394,625.66
16101 Incrementos a las Percepciones.		394,625.66	0.00	394,625.66	0.00	394,625.66	0.00	0.00	0.00	0.00	0.00	394,625.66
1700 Pago de Estímulos a Servidores Públicos.		173,600.00	0.00	173,600.00	173,600.00	0.00	0.00	0.00	0.00	0.00	0.00	173,600.00
171 Estímulos.		173,600.00	0.00	173,600.00	173,600.00	0.00	0.00	0.00	0.00	0.00	0.00	173,600.00
17102 Estímulos al Personal Operativo.		50,400.00	0.00	50,400.00	50,400.00	0.00	0.00	0.00	0.00	0.00	0.00	50,400.00
17103 Incentivos al Personal.		123,200.00	0.00	123,200.00	123,200.00	0.00	0.00	0.00	0.00	0.00	0.00	123,200.00
2000 Materiales y Suministros.		741,954.37	0.00	741,954.37	741,954.37	0.00	171,386.95	75,200.00	75,200.00	75,200.00	75,200.00	666,654.37
2100 Materiales de Administración, Emisión de Documentos y Artículos Oficiales.		268,011.00	0.00	268,011.00	268,011.00	0.00	46,413.58	0.00	0.00	0.00	0.00	268,011.00
211 Materiales, Utiles y Equipos Menores de Oficina.		126,675.00	0.00	126,675.00	126,675.00	0.00	25,335.00	0.00	0.00	0.00	0.00	126,675.00




GOBIERNO CONSTITUCIONAL DEL ESTADO DE CHIAPAS

SECRETARÍA DE FINANZAS

Resumen Tipo de Gasto y Partida

SISTEMA PRESUPUESTARIO 2026

(PESOS)

CIERRE MENSUAL DE ABRIL

EP-08

Página 2 de 3

2.1.1.2.1.290 Procuraduría Ambiental del Estado de Chiapas

Jueves, 30 de abril de 2026

TIPO GASTO / CAPÍTULOS /CONCEPTOS /PARTIDAS	DESCRIPCIÓN	Presupuesto Aprobado	Modificación Neta	Presupuesto Modificado	Presupuesto Liberado	Presupuesto por Liberar	Presupuesto Ministrado	Presupuesto Comprometido	Presupuesto Devengado	Presupuesto Ejercido	Presupuesto Pagado	Subejercicio
21101	Materiales y Útiles de Oficina.	126,675.00	0.00	126,675.00	126,675.00	0.00	25,335.00	0.00	0.00	0.00	0.00	126,675.00
214	Materiales, Útiles y Equipos Menores de Tecnologías de la Información y Comunicaciones.	129,336.00	0.00	129,336.00	129,336.00	0.00	18,078.58	0.00	0.00	0.00	0.00	129,336.00
21401	Materiales y Útiles Consumibles para el Procesamiento en Equipos y Bienes Informáticos.	129,336.00	0.00	129,336.00	129,336.00	0.00	18,078.58	0.00	0.00	0.00	0.00	129,336.00
216	Material de Limpieza.	12,000.00	0.00	12,000.00	12,000.00	0.00	3,000.00	0.00	0.00	0.00	0.00	12,000.00
21601	Material de Limpieza.	12,000.00	0.00	12,000.00	12,000.00	0.00	3,000.00	0.00	0.00	0.00	0.00	12,000.00
2200	Alimentos y Utensilios.	22,540.00	0.00	22,540.00	22,540.00	0.00	11,653.00	0.00	0.00	0.00	0.00	22,540.00
221	Productos Alimenticios para Personas.	22,540.00	0.00	22,540.00	22,540.00	0.00	11,653.00	0.00	0.00	0.00	0.00	22,540.00
22111	Productos Alimenticios para Personas.	22,540.00	0.00	22,540.00	22,540.00	0.00	11,653.00	0.00	0.00	0.00	0.00	22,540.00
2600	Combustibles, Lubricantes y Aditivos.	411,403.00	0.00	411,403.00	411,403.00	0.00	105,750.00	75,300.00	75,300.00	75,300.00	75,300.00	336,103.00
261	Combustibles, Lubricantes y Aditivos.	411,403.00	0.00	411,403.00	411,403.00	0.00	105,750.00	75,300.00	75,300.00	75,300.00	75,300.00	336,103.00
26111	Combustibles.	411,403.00	0.00	411,403.00	411,403.00	0.00	105,750.00	75,300.00	75,300.00	75,300.00	75,300.00	336,103.00
2900	Herramientas, Refacciones y Accesorios Menores.	40,000.37	0.00	40,000.37	40,000.37	0.00	7,550.37	0.00	0.00	0.00	0.00	40,000.37
294	Refacciones y Accesorios Menores de Equipo de Cómputo y Tecnologías de la Información.	10,000.37	0.00	10,000.37	10,000.37	0.00	3,000.37	0.00	0.00	0.00	0.00	10,000.37
29401	Refacciones y Accesorios para Equipo de Cómputo y Telecomunicaciones.	10,000.37	0.00	10,000.37	10,000.37	0.00	3,000.37	0.00	0.00	0.00	0.00	10,000.37
296	Refacciones y Accesorios Menores de Equipo de Transporte.	30,000.00	0.00	30,000.00	30,000.00	0.00	4,550.00	0.00	0.00	0.00	0.00	30,000.00
29601	Refacciones y Accesorios Menores de Equipo de Transporte.	30,000.00	0.00	30,000.00	30,000.00	0.00	4,550.00	0.00	0.00	0.00	0.00	30,000.00
3000	Servicios Generales.	1,615,438.36	0.00	1,615,438.36	1,604,230.36	11,208.00	438,356.68	494,083.28	393,658.28	393,658.28	393,658.28	1,211,772.58
3200	Servicios de Arrendamiento.	747,003.85	0.00	747,003.85	747,003.85	0.00	249,001.28	249,001.28	249,001.28	249,001.28	249,001.28	498,002.57
322	Arrendamiento de Edificios.	747,003.85	0.00	747,003.85	747,003.85	0.00	249,001.28	249,001.28	249,001.28	249,001.28	249,001.28	498,002.57
32201	Arrendamiento de Edificios y Locales.	747,003.85	0.00	747,003.85	747,003.85	0.00	249,001.28	249,001.28	249,001.28	249,001.28	249,001.28	498,002.57
3300	Servicios Profesionales, Científicos, Técnicos y Otros Servicios.	11,200.00	0.00	11,200.00	0.00	11,200.00	0.00	0.00	0.00	0.00	0.00	11,200.00
336	Servicios de Apoyo Administrativo, Traducción, Fotocopiado e Impresión.	11,200.00	0.00	11,200.00	0.00	11,200.00	0.00	0.00	0.00	0.00	0.00	11,200.00
33603	Impresiones Oficiales.	11,200.00	0.00	11,200.00	0.00	11,200.00	0.00	0.00	0.00	0.00	0.00	11,200.00
3400	Servicios Financieros, Bancarios y Comerciales.	12,000.00	0.00	12,000.00	12,000.00	0.00	12,000.00	12,000.00	12,000.00	12,000.00	12,000.00	0.00
345	Seguro de Bienes Patrimoniales.	12,000.00	0.00	12,000.00	12,000.00	0.00	12,000.00	12,000.00	12,000.00	12,000.00	12,000.00	0.00
34501	Seguro de Bienes Patrimoniales.	12,000.00	0.00	12,000.00	12,000.00	0.00	12,000.00	12,000.00	12,000.00	12,000.00	12,000.00	0.00
3500	Servicios de Instalación, Reparación, Mantenimiento y Conservación.	34,474.81	0.00	34,474.81	34,474.81	0.00	13,474.81	0.00	0.00	0.00	0.00	34,474.81
355	Reparación y Mantenimiento de Equipo de Transporte.	34,474.81	0.00	34,474.81	34,474.81	0.00	13,474.81	0.00	0.00	0.00	0.00	34,474.81
35501	Mantenimiento, Conservación y Reparación de Vehículos Terrestres, Aéreos, Marítimos, Lacustres y Fluviales.	34,474.81	0.00	34,474.81	34,474.81	0.00	13,474.81	0.00	0.00	0.00	0.00	34,474.81
3700	Servicios de Traslado y Viáticos.	980,957.00	0.00	980,957.00	980,957.00	0.00	121,832.00	107,577.00	87,152.00	87,152.00	87,152.00	483,805.00
371	Pasajes Aéreos.	75,577.00	0.00	75,577.00	75,577.00	0.00	10,477.00	0.00	0.00	0.00	0.00	75,577.00
37111	Pasajes Nacionales Aéreos.	75,577.00	0.00	75,577.00	75,577.00	0.00	10,477.00	0.00	0.00	0.00	0.00	75,577.00
372	Pasajes Terrestres.	6,000.00	0.00	6,000.00	6,000.00	0.00	3,000.00	1,500.00	1,500.00	1,500.00	1,500.00	4,500.00
37213	Otros Pasajes.	6,000.00	0.00	6,000.00	6,000.00	0.00	3,000.00	1,500.00	1,500.00	1,500.00	1,500.00	4,500.00
375	Viáticos en el País.	499,380.00	0.00	499,380.00	499,380.00	0.00	108,355.00	108,077.00	85,652.00	85,652.00	85,652.00	403,728.00




**GOBIERNO CONSTITUCIONAL DEL ESTADO DE CHIAPAS**  
**SECRETARÍA DE FINANZAS**  
**Resumen Tipo de Gasto y Partida**  
**SISTEMA PRESUPUESTARIO 2026**  
**(PESOS)**  
**CIERRE MENSUAL DE ABRIL**

2.1.1.2.1.290 Procuraduría Ambiental del Estado de Chiapas

jueves, 30 de abril de 2026

TIPO GASTO / CAPÍTULOS /CONCEPTOS /PARTIDAS	DESCRIPCIÓN	Presupuesto Aprobado	Modificación Neta	Presupuesto Modificado	Presupuesto Liberado	Presupuesto por Liberar	Presupuesto Ministrado	Presupuesto Comprometido	Presupuesto Devengado	Presupuesto Ejercido	Presupuesto Pagado	Subejercicio
37511	Viajeros Nacionales.	499,380.00	0.00	499,380.00	499,380.00	0.00	108,755.00	108,077.00	95,652.00	95,652.00	95,652.00	493,728.00
3900	Otros Servicios Generales.	229,794.70	0.00	229,794.70	229,794.70	0.00	42,048.59	35,505.00	35,505.00	35,505.00	35,505.00	194,289.70
392	Impuestos y Derechos.	17,252.46	0.00	17,252.46	17,252.46	0.00	6,625.46	5,177.00	5,177.00	5,177.00	5,177.00	12,075.46
39202	Otros Impuestos y Derechos.	4,500.00	0.00	4,500.00	4,500.00	0.00	4,500.00	3,357.00	3,357.00	3,357.00	3,357.00	1,143.00
39203	Otras Contribuciones.	12,752.46	0.00	12,752.46	12,752.46	0.00	2,125.46	1,820.00	1,820.00	1,820.00	1,820.00	10,932.46
398	Impuesto Sobre Nóminas y Otros que se Deriven de una Relación Laboral.	212,542.24	0.00	212,542.24	212,542.24	0.00	35,423.15	30,328.00	30,328.00	30,328.00	30,328.00	182,214.24
39801	Impuesto Sobre Nóminas y Otros que se Deriven de una Relación Laboral.	212,542.24	0.00	212,542.24	212,542.24	0.00	35,423.15	30,328.00	30,328.00	30,328.00	30,328.00	182,214.24